

POSTUP OBČANA V PRÍPADO MIMORIADNEJ UDALOSTI

Čo je ohrozenie?

Ohrozenie je obdobie, počas ktorého sa predpokladá nebezpečenstvo vzniku alebo rozšírenia následkov mimoriadnej udalosti.






Čo je mimoriadna udalosť?

Mimoriadnou udalosťou sa rozumie živelná pohroma, havária alebo katastrofa, ktorá ohrozuje život, zdravie alebo majetok.

Čo je mimoriadna situácia?

Mimoriadnou situáciou sa rozumie obdobie ohrozenia alebo obdobie pôsobenia následkov mimoriadnej udalosti na život, zdravie alebo na majetok, ktorá je vyhlásená podľa zákona NR SR č. 42/1994 Z. z. o civilnej ochrane obyvateľstva a počas ktorej sú vykonávané opatrenia na znižovanie rizík ohrozenia alebo postupy a činnosti na odstránenie následkov mimoriadnej udalosti.

Mimoriadna situácia sa vyhlasuje a odvoláva prostredníctvom hromadných informačných prostriedkov.

POŽIAR	112, 150
	<ul style="list-style-type: none"> • Pokúste sa požiar uhasiť dostupnými hasiacimi prostriedkami (hasiaci prístroj, deka, piesok ...), alebo vykonať nevyhnutné opatrenia na zamedzenie jeho šírenia. V prípade jeho ďalšieho šírenia ohláste vzniknutý požiar hasičskej jednotke. • Vykonajte opatrenia na záchranu osôb a majetku. • Uzavrite dvere, resp. iné druhy uzáverov, prívodov horľavých kvapalín a plynov, vypnite prívod el. prúdu, zemného plynu a pod. v byte alebo na stúpačke v objekte. • Po príchode záchranných zložiek sa riadte pokynmi veliteľa zásahu.
POVODEŇ	112, 159
	<ul style="list-style-type: none"> • Hodnotné veci zo suterénov, prízemných priestorov a garáží umiestnite do vyššieho poschodia. • Pripravte si vrecia s pieskom na utesnenie nízko položených dverí a okien, čerpadlá, vzájomne si poskytujte pomoc. • Upevnite veci, ktoré by mohla odniesť voda. • Pripravte sa na evakuáciu osôb, zvierat, pripravte si evakuačnú batožinu. • Vytipujte si bezpečné miesto, ktoré nebude zaplavené vodou, pripravte si automobil na použitie. • Po povodni zdokumentujte škody ohľadom ich náhrad pre poisťovne a štátne orgány. • Vykonajte dezinfekciu vnútorných priestorov a predmetov za účelom zabránenia možného vzniku ochorení.
VETERNÁ SMRŠŤ SNEHOVÁ KALAMITA	112, 150, 159
	<ul style="list-style-type: none"> • Nevychádzajte z objektov, zdržujte sa v ich prízemných častiach, vykonajte nevyhnutné opatrenia na zamedzenie vzniku škôd na majetku. • Uzavrite okná a dvere na objekte, zabezpečte veci, ktoré by mohla smršť strhnúť a poškodiť ako pergoly, altánky, roztvorené snečníky, provizórne prístrešky ... • Pripravte si nádoby na zachytávanie vody v bytoch v prípade poškodenia strechy. • Po príchode záchranných zložiek sa riadte pokynmi veliteľa zásahu. • Zdokumentujte škody ohľadom ich náhrad pre poisťovne.
ÚNIK NEBEZPEČNEJ LÁTKY	112, 150
	<ul style="list-style-type: none"> • Zostaňte vo vnútri objektu, prípadne sa ukryte v dostupnom úkryte. • Vytvorte izolovaný uzavretý priestor - uzavrite a utesnite okná, dvere, vetráky, odstavte klimatizáciu. • Pripravte si improvizovanú ochranu dýchacích ciest, očí a odkrytých častí tela. • Zapnite rozhlas, televíziu a sledujte mestské vysielanie, riadte sa podľa vysielaných pokynov. • Pripravte si evakuačnú batožinu. • Poskytnite pomoc chorým, postihnutým a starším osobám, postarajte sa o deti bez dozoru. • Budovu opustíte len na pokyn.
DOPRAVNÁ NEHODA S ÚNIKOM NEBEZPEČNEJ LÁTKY	112, 150, 155, 158
	<ul style="list-style-type: none"> • Odstavte vozidlo, podľa možností mimo dosah pôsobenia nebezpečnej látky tak, aby zostala zachovaná priepustnosť komunikácie pre príchod záchranných zložiek. • Ak ste sa neočakávane ocitli v dosahu pôsobenia nebezpečnej látky, zastavte motor vozidla a urýchlene opustite zamorený priestor, chráňte si dýchacie cesty vreckovkou. • Bez ohrozenia vlastného života zistite, čo sa stalo, v žiadnom prípade sa nepribližujte k havarovanému dopravnému prostriedku. • Nedoťkajte sa nebezpečnej látky ani predmetov, ktoré by mohli byť ňou kontaminované. • Po príchode záchranných zložiek sa riadte pokynmi veliteľa zásahu. <p>VŽDY PLATÍ!</p> <ul style="list-style-type: none"> • Ochranná maska a akákoľvek náhrada, slúži iba na únik z ohrozeného priestoru. • Nebezpečná látka sa pri úniku šíri v smere vetra. • Únik z ohrozeného priestoru voľte kolmo na smer vetra.

VŠEOBECNÉ ZÁSADY PRI VYŽADOVANÍ POMOCI



Ak vyžadujete pomoc v tiesni alebo pri oznamovaní správy o mimoriadnej udalosti uveďte:

- svoje meno a číslo telefónu, z ktorého telefonujete,
- druh udalosti (požiar, dopravná nehoda, povodeň, trestný čin a pod.),
- rozsah udalosti (požiar domu, bytu, lesa, ohrozenie života viacerých osôb, zaplavenie cesty, poľa, obce a pod.),
- miesto udalosti,
- ak je na miesto udalosti sťažený prístup, uveďte spôsob prístupu, smer, odkiaľ je možné miesto udalosti dosiahnuť a druh prístupovej cesty (súkromná cesta, poľná cesta a pod.),
- po ukončení hovoru počkajte na spätné volanie operátora príslušnej záchranej služby alebo polície.

VAROVANIE OBYVATEĽSTVA



- Varovanie je vykonávané varovnými signálmi uskutočňovanými prostredníctvom sirén.
- Varovné signály sú následne dopĺňané hovorenou informáciou prostredníctvom hromadných informačných prostriedkov, alebo z mobilnej stanice mestskej polície.

VŠEOBECNÉ OHROZENIE

- Varovanie obyvateľstva pri ohrození, alebo pri vzniku a možnom rozšírení mimoriadnej udalosti.
- 2-minútový kolísavý tón sirén.

OHROZENIE VODOU

- Varovanie obyvateľstva pri ohrození ničivými účinkami vody.
- 6-minútový stály tón sirén.

KONIEC OHROZENIA

- Koniec ohrozenia, alebo koniec pôsobenia následkov mimoriadnej udalosti.
- 2-minútový stály tón sirén bez opakovania.

RIADENIE ZÁCHRANNÝCH PRÁČ









Mesto vykonáva záchranné práce na záchranu životov, zdravia a majetku občanov. V súčinnosti s obvodným úradom a hasičským a záchranným zborom zabezpečuje:

- materiálnu pomoc - vrecia, piesok, lomový kameň, zeminu, nepremokavé plachty, náhradné zdroje ...
- špeciálne mechanizmy - bágre, nakladače, vyklápacie autá, žeriavy, plošiny, buldozér, traktory, snehové pluhy, pily
- evakuáciu obyvateľstva - s dočasným ubytovaním, stravovaním a zdravotnou starostlivosťou,
- sumarizáciu vzniknutých povodňových škôd na majetku právnických osôb, fyzických osôb podnikateľov a fyzických osôb - občanov, ktorú predkladá obvodnému úradu.

Postup mesta v prípade požiadavky na poskytnutie pomoci:

- Na žiadosť o poskytnutie mechanizmov alebo materiálnej pomoci pre občanov mesto bude reagovať vyslaním hliadky mestskej polície, resp. odborného pracovníka z odboru výstavby alebo krízového riadenia, ktorí prehodnotia závažnosť situácie.
- Po zohľadnení všetkých činiteľov - ochrany životov, zdravia občanov a záchranárov, možnosti nasadenia vhodnej techniky sa stanovujú priority a postup záchranných prác pre daný úsek.

DÔLEŽITÉ TELEFÓNNE ČÍSLA, MIESTO, ADRESA

 	Integrovaný záchranný systém	112	
	Záchranná zdravotnícka služba	155	
	Hasičská a záchranná služba	150	
	Polícia	158	
	Mestská polícia	159	
	Miesto	Adresa	Číslo telefónu
Elektrárne - poruchy	Spišská Nová Ves	Elektrárenská ul. č. 2	0850 123 332
Plynárne - poruchy	Košice	Rozvojová ul. č. 6	0850 111 727
Vodárne - poruchy	Spišská Nová Ves	Duklianska ul. č. 40	44 617 35
Okresné riaditeľstvo HaZZ	Spišská Nová Ves	Brezová ul. č. 30	44 222 22, 44 227 11
Nemocnica s poliklinikou	Spišská Nová Ves	Jánskeho ul. č. 1	44 244 44, 41 991 11
Okresné riaditeľstvo PZ	Spišská Nová Ves	Elektrárenská ul. č. 1	44 233 33
Mestská polícia	Spišská Nová Ves	Školská ul. č. 1	44 220 32