



VÝROČNÁ SPRÁVA
MESTA SPIŠSKÁ NOVÁ VES
2014

Vážení spoluobčania!

Mesto Spišská Nová Ves malo vo väčšine prípadov šťastie na tých, ktorí rozhodovali o jeho osude. Vďaka našim predkom máme jedno z najkrajších miest na Slovensku, ktoré je zaujímavé svojim bohatstvom v podobe našich lesov, pamiatok, pestrým kultúrno-spoločenským i športovým životom, kvalitným školstvom, starostlivosťou o tých najmenších i najstarších a v neposlednom rade i zaujímavou históriou.

Ako primátor mesta preto cítim úctu k svojim predchodcom a zároveň veľkú zodpovednosť za súčasný chod mesta. A to nielen pred generáciami ľudí, ktorí počas stáročí naše mesto vybudovali a preslávili, ale hlavne pred jeho súčasnými obyvateľmi, návštevníkmi a investormi.

Spoločne s poslancami mestského zastupiteľstva a všetkými pracovníkmi mesta sa snažíme o čo najlepšie ekonomické výsledky, ktoré budú svedectvom o dobrom hospodárení s naším spoločným majetkom.

Výročná správa za rok 2014, ktorú predkladáme spoločne s mojimi kolegami, poskytuje detailnejší pohľad na činnosť mesta a dosiahnuté výsledky.

V hodnotenom období sme sa zamerali predovšetkým na udržanie kvality plnenia všetkých samosprávnych kompetencií aj kompetencií v rámci preneseného výkonu štátnej správy, ktoré mesto zabezpečuje v súlade s príslušnými právnymi normami.

Na úseku investičnej výstavby sa nám podarilo dokončiť rekonštrukciu námestia za viac ako 762-tisíc eur, zrekonštruovať miestne komunikácie v hodnote viac ako 433-tisíc eur. Na sídlisku Západ sme zrekonštruovali komunikáciu na Hutníckej ulici, na sídlisku generála Svobodu (Spišskonovovešťanmi však nazývané Tarča) to bola komunikácia na Lipovej ulici, na sídlisku Mier komunikácia na Ulici J. Wolkera. Ďalšie investície smerovali do rekonštrukcií miestnych komunikácií na Ul. J. Čajaka a V. Nezvala, na rekonštrukciu chodníkov a parkovísk. Po technickom zhodnotení základných škôl sme v roku 2013 pristúpili k rekonštrukcii a zníženiu energetickej náročnosti budov materských škôl, ktorú sme v roku 2014 ukončili. Celkový investičný náklad tohto projektu predstavoval čiastku viac ako 625-tisíc eur a bol financovaný z úverových prostriedkov, ktoré poskytla EBRD (Munseff). Po splnení podmienok projektu bude mestu refundovaných 15 % z celkových nákladov. Okrem investícií bolo potrebné vykonať množstvo opráv a údržby bežného charakteru na úseku starostlivosti o verejnú zeleň, v oblasti odpadového hospodárstva a pod.

Mesto a organizácie v jeho zriaďovateľskej pôsobnosti sa zapojili do projektov financovaných Európskou úniou a štátnym rozpočtom. V spolupráci s Mikroregiónom Slovenský raj sme realizovali projekt zameraný na propagáciu infraštruktúry cestovného ruchu na území Slovenského raja. Základné školy sa zapojili do projektov vzdelávania a projektu PRINED, ktorý má za úlohu pomôcť lepšej pripravenosti deťom pochádzajúcim z málo podnetného prostredia a z marginalizovaných skupín.

Naďalej sme sa snažili udržať vysokú úroveň kultúry a občanom mesta, ako i návštevníkom ponúknuť množstvo rôznorodých kvalitných programov. Ani oblasť športu nie je u nás zanedbávaná. Mestu sa darí nielen prevádzkovať viaceré športové objekty – športovú halu, zimný štadión, futbalový štadión s ihriskom s umelou trávou, krytú plaváreň s kúpaliskom, atletický štadión, tenisové kurty, ale i investovať. V minulom roku to bola napríklad významná rekonštrukcia kolkárne. Spomínané objekty využíva nielen široká verejnosť, ale za veľmi výhodných podmienok aj rôzne športové kluby na území mesta. Tie mesto v nemalom rozsahu podporuje i ďalšími dotáciami. Našťastie sa nám tieto výdavky vracajú v podobe vynikajúcich úspechov nielen kolektívnych športových klubov ale i jednotlivcov.



Po šesťročnom úsilí sa nám podarilo vydať dlho očakávanú publikáciu Dejiny mesta Spišská Nová Ves. Posledná monografia zameraná na naše dejiny bola vydaná pred viac ako sto rokmi, i to v maďarskom jazyku.

Z ekonomického pohľadu prežívame jednu z najúspešnejších dekád modernej histórie Spišskej Novej Vsi. Ekonomické výsledky nás každoročne zaraďujú medzi zodpovedné mestá Slovenska, medzi mestá, ktoré nemyslia iba na momentálnu spokojnosť svojich obyvateľov, ale aj na ich budúcnosť, na rozvoj celého urbanistického celku. Mesto navyše v roku 2014 hospodáril s výrazným plusovým výsledkom, ktorý pomôže zabezpečiť viaceré investičné projekty a vytvoriť finančnú rezervu pre budúce roky.

Na záver patrí moje poďakovanie poslancom mestského zastupiteľstva, jeho komisiám, zamestnancom mesta a všetkým občanom, ktorí sa aktívne zapájali do činnosti v našom meste.



PhDr. Ján Volný, PhD.
primátor mesta

Identifikačné údaje Mesta Spišská Nová Ves

Názov obce: Mesto Spišská Nová Ves
Adresa: Radničné námestie č. 7
Identifikačné číslo mesta: 00329614
Okres: Spišská Nová Ves

Identifikačné údaje Mestského úradu

Názov úradu: Mestský úrad Spišská Nová Ves
Adresa: Štefánikovo námestie č. 1
Identifikačné číslo mesta: 00329614
Okres: Spišská Nová Ves

Zloženie samosprávy

Primátor mesta: PhDr. Ján Volný, PhD.
Viceprimátorka mesta: Mgr. Lea Grečková
Hlavný kontrolór: Ing. Peter Biskup

Zloženie Mestského zastupiteľstva

Volebný obvod č. 1

Ing. Michal Beharka
RSDr. Juraj Beňa
Ing. Marián Bubeník
Mgr. Michal Demečko
Tomáš Hamráček
MUDr. Slavomír Hrebenár
Ing. Ondrej Majerník
PhDr. Ján Mokriš
Eva Nováková
Zuzana Páleníková
PaedDr. Milan Varga

Volebný obvod č. 2

Adnan Akram
Ing. Pavol Bečarik
Bc. Ing. Janka Brziaková
Mgr. Lea Grečková
Mgr. Jozef Kačenga
MUDr. Ján Pukluš
PhDr. Miroslav Semeš
Pharmdr. Ján Valjan

Zloženie Mestského úradu

Prednostka MsÚ: Ing. Jela Bednárová
Kancelária primátora: Ing. Andrea Jančíková
Oddelenie právne: JUDr. Lucia Baldovská
Oddelenie vnútornej správy: Ing. Štefan Pohly
Oddelenie finančné: Ing. Iveta Topoliová
Oddelenie správy daní a poplatkov: Ing. Pavol Košalko
Oddelenie správy majetku: Ing. Marián Kellner
Oddelenie školstva: Ing. Ľubica Šefčíková
Oddelenie výstavby a dopravy: Ing. Peter Susa
Oddelenie územného plánovania
a stavebného poriadku: Ing. arch. Teodor Štubňa
Oddelenie komunálneho servisu: PaedDr. Ján Olejník / Ing. Juraj Sad, PhD.
Oddelenie sociálnych vecí: Ing. Ľubomír Pastiran

Obsah

1. Úvod	6
2. Symboly mesta	7
3. Významné udalosti v roku 2014	9
4. Samospráva	21
5. Mestský úrad	22
Školstvo	23
Sociálna oblasť.....	29
Životné prostredie	33
Atraktivita územia	36
6. Mestské organizácie	44
Mestské kultúrne centrum	44
Zoologická záhrada.....	48
STEZ – správa telovýchovných zariadení.....	50
Lesy Mesta Spišská Nová Ves	52
Teplo a tepelné hospodárstvo.....	54
BIC Spišská Nová Ves, s.r.o.....	56
7. Rozpočet mesta za rok 2014 a jeho plnenie.....	59
8. Hospodárenie mesta a rozdelenie prebytku hospodárenia za rok 2014	80
9. Bilancia aktív a pasív.....	83
10. Vývoj pohľadávok a záväzkov	85
11. Výsledok hospodárenia za rok 2014.....	94
12. Transfery a granty v roku 2014	99
13. Prehľad o stave a vývoji dlhu k 31.12. 2014	103
14. Predpokladaný vývoj budúcich činností	106
15. Udalosti osobitného významu	110
Zoznam príloh.....	111

1. Úvod

Mesto Spišská Nová Ves je označované za vstupnú bránu do Národného parku Slovenský raj. Počtom obyvateľov je druhým najväčším mestom Spiša, tretím najväčším mestom Košického kraja (po Košiciach a Michalovciach) a šiestnástym najväčším mestom na Slovensku.

Rozprestiera sa v Hornádskej kotline, pričom zo severu je obklopené výbežkami Levočských vrchov, z juhu Spišsko-gemerským Rudohorím. Na rozlohe 66,67 km² žije v súčasnosti približne 36 500 obyvateľov prevažne slovenskej národnosti. Mesto je zároveň sídlom okresu Spišská Nová Ves. Nadmorská výška mesta Spišská Nová Ves je 452 m. n. m. Cez mesto preteká rieka Hornád. Z hľadiska cestnej dostupnosti sa mesto Spišská Nová Ves leží na križovatke dvoch významných ciest druhej triedy, ktoré smerujú všetku dopravu priamo do jeho centra. Nachádza sa 10 km od cesty 1. triedy E50, smer Žilina – Poprad – Levoča – Prešov. Vzdialenosť napojenia mesta Spišská Nová Ves na diaľnicu D1 je v smere na Poprad po ceste č. 536 za Spišským Štvrtkom 15 km od mesta. Mesto sa nachádza na železničnom Koridore číslo V. a z Bratislavy cez Žilinu – Košice – Čiernu nad Tisou do Čopu. Letecké spojenia zabezpečuje blízko nachádzajúce sa medzinárodné letisko Poprad Tatry (25 km) a Košice (75 km). V samotnom meste Spišská Nová Ves sa nachádza len športové letisko, ktoré je využívané miestnym aeroklubom s možnosťou pristávania súkromných lietadiel a helikoptér. Mesto Spišská Nová Ves je okresným mestom a svojim nielen hospodárskym, výrobným, ale aj kultúrnym, športovým, vzdelávacím a administratívnym zázemím nesporne strediskovým územím širšieho aglomeračného zoskupenia.



Obr. 1 Mesto Spišská Nová Ves

Demografia

Demografická situácia v meste sa za posledné 2 roky (2013-2014) výrazne nezmenila. Podrobnejší popis demografie mesta je uvedený v Tab. 1.

Tab. 1 Demografia mesta Spišská Nová Ves za roky 2013-2014

	Rok 2013	Rok 2014
Priťahovanie	430	458
Odst'ahovanie	562	611
Úmrtia	300	313
Narodenia	422	371
Sobáše	237	282
Rozvody	73	75
Celkový počet obyvateľov	36 680	36 559

Zdroj: MsÚ, SNV, 2014

2. Symboly mesta

Podľa Zákona SNR zo 6. septembra 1990 č. 369/1990 Zb. o obecnom zriadení § 22 ods. 2 v znení neskorších zmien a doplnkov mestá používajú spolu s názvom označenie „mesto“ pri výkone samosprávy:

- mestskú pečať
- mestský erb
- mestské insígnie
- mestskú zástavu

Mesto Spišská Nová Ves od roku 2010 používa aj logo mesta a znelku.

Erb mesta

Erb je základný symbol mesta, od ktorého sa odvodzujú ďalšie mestské symboly, predovšetkým pečať mesta a vlajka mesta.

Erb je heraldický znak, ktorý symbolizuje určitú významnú črtu mesta. Mestský erb vyrytý v pečatidle overoval mestskú listinu, erbová pečať dodávala dokumentu silu a záväznosť. Mestský erb vytesaný na budove oznamoval, že ide o objekt patriaci mestu - radnica, zvonica, veža a ďalšie.

Odkedy presne mesto Spišská Nová Ves používalo vo svojej pečati symbol troch ruží a banických kladiviek nie je datované. Prvá datovaná pečať s týmito znakmi je z roku 1663. Tento symbol, neskôr v podobe erbu, mesto Spišská Nová Ves používa až po dnešné dni. Korunovaná Panna Mária s gloriolou je patrónka farského kostola a patrónkou mesta. Ruže, zelené trojvršie a kladivká symbolizujú poľnohospodársko-banický ráz mesta. Súčasný erb teda rešpektuje všetky po stáročia zachovávané heraldické pravidlá erbovej tvorby.

Mestské zastupiteľstvo v Spišskej Novej Vsi sa svojim historickým rozhodnutím vrátilo k používaniu heraldicky správneho erbu mesta Spišská Nová Ves, keď na svojom zasadnutí 30. 10. 1991 schválilo uznesením MsZ č. 59-30-10/91 súčasne platnú podobu erbu mesta, ktorý podľa predlohy PhDr. Jozefa Kuruca výtvarne spracoval Jan Rostislav Stehlík. Uvedenú podobu erbu odsúhlasila aj Heraldická komisia MV SR svojím písomným stanoviskom zo dňa 1. 11. 1991.

V súčasnosti mesto Spišská Nová Ves používa erb dvojakým spôsobom: ako takzvaný *veľký erb*, t. j. s nosičom štítu (s Pannou Máriou) alebo druhým spôsobom - ako tzv. *malý erb* - samotný štít.

Erb mesta Spišská Nová Ves tvorí

V modrom štíte zo stredu vrchu zeleného trojvršia vyrastajú tri zlaté, červenostredné a zelenokališné ruže na zelených listnatých stopkách, na bočných vrškoch sú strieborné banické kladivká - rozpájacie a bicie.

Väčší erb mesta s nosičom štítu

V modrom štíte zo stredu vrchu zeleného trojvršia vyrastajú tri zlaté, červenostredné a zelenokališné ruže na zelených listnatých stopkách, na bočných vrškoch strieborné banické kladivká - rozpájacie a bicie. Za štítom stojí v ľavo hľadiaca zlatonimbá, zlatovlasá Panna Mária v červenom rúchu a modrom plášti, so zlatým žezlom v ľavici.

Erb, opísaný a vyobrazený v heraldickej listine, vydanéj Heraldickou komisiou pôsobiacou pri MV SR 30. 5. 2000, môže mesto Spišská Nová Ves používať či už vo farebnej, čiernobielej alebo inej podobe, najmä vo svojej mestskej pečati a tiež rešpektujúc staré heraldické zvyklosti - na označenie svojho majetku, hnutelného a nehnuteľného, ako aj pri všetkých vhodných príležitostiach. V erbovej listine sa nachádza i ustanovenie týkajúce sa neoprávneného používania erbu mesta Spišská Nová Ves: "Ak by si však ktokoľvek iný privlastnil rovnaký erb, ako ten, ktorý je opísaný, má byť podľa starého erbového práva vystavený posmechu a opovrhnutiu."

Kým sa heraldicky správny erb dostal do uvedenej výtvarnej podoby, prešiel niektorými zmenami a určitým vývojom.

Erb poznáme už z jednej pečate zo začiatku 15. storočia. Uvedené zásady platné v heraldickej tvorbe sú základnými črtami erbového práva, ktoré síce nebolo kodifikované, ale vžitú, pritom sa však dôsledne dodržiavalo. Erbové právo sa stalo kritériom pri posudzovaní prameňov heraldickej povahy a jeho poznanie dopomohlo k definitívnemu uzavretiu problematiky vzniku erbov v tom zmysle, že erb je produktom stredoveku. Zásady erbového práva sa v heraldickej tvorbe dôsledne rešpektujú až do konca 15. storočia.

Obdarovania mesta erbom koná panovník osobitnou listinou - armalesom - erbovou listinou. Takúto armálnu listinu mala aj Spišská Nová Ves. Podľa Jozefa Kuruca bola vydaná pravdepodobne za vlády Ľudovíta I. (1342 - 1382). Pôvodná listina zhorela pri plienení mesta husitmi, o čom sa dozvedáme z listiny kráľa Žigmunda, ktorá bola vyhotovená 6. 12. 1435.

Od konca 16. storočia na pečatidle slobodného a kráľovského banského mesta Iglo(v) sa stretávame aj s motívom ruží vo váze. Podľa Jozefa Kuruca sa tak udialo preto, aby sa pôvodný erb Spišskej Novej Vsi obsahom úplne totožný a formou príbuzný erbu Rožňavy odlišil. Ujíma sa však až koncom 18. storočia. Takýto erb sa nachádza napr. aj na "novej" radnici mesta (1777 - 1779). Nosičom tohto erbu je Panna Mária, patrónka mesta so žezlom v ľavej ruke. Po bokoch štítu zdobia erb olivový veniec. Erb má na štíte vázu s tromi ružami, ktorú sprevádzajú dve banické kladivá postavené na pažiti. Medzi nástrojmi a okrajmi štítu z pažite vyrastá po jednom kvete.

Tento erb mesto dôsledne používalo od 18. storočia na všetkých mladších pečatidlách a pečiatkach až do roku 1945.

Pečať mesta

Pečať bola symbolom výkonu verejnej správy a súdnictva. Mesto ju používalo na overovanie významných právnych aktov, dohôd a listín. Malé pečate slúžili aj na uzatváranie korešpondencie. Na pečatidle mesta od konca 16. storočia je kruhopis *Sigillum liberae regiaevy montanae civitatis Iglo - Pečať slobodného a kráľovského banského mesta Iglo(v)*. Na ňom sa prvýkrát objavujú ruže vo váze. Veľkým vyznamenaním pre mesto bolo, že cisár Ferdinand II. udelil 29. marca 1632 vo Viedni právo pečatiť svoje písomnosti červeným voskom. Predtým ich smelo pečatiť len zeleným, prípadne čiernym voskom. Toto právo spišským zálohovaným mestám potvrdil v roku 1655 Ferdinand III. aj Leopold I. v roku 1688.

Mesto Spišská nová Ves v súčasnosti používa pečať vyhotovenú pri príležitosti osláv 725. výročia 1. písomnej zmienky o meste Spišská Nová Ves v roku 1993. Nová pečať - pečatidlo bola vyhotovená podľa predlohy PhDr. Jozefa Kuruca akademickým sochárom Imrichom Svitanom.

Pečať je okrúhla, s kruhopisom v latinčine "SIGILLUM CIVITATIS VILLA NOVA", čo znamená "Pečať mesta Spišská Nová Ves". Uprostred pečate je stvárnený úplný erb mesta Spišská Nová Ves v súčasnej platnej podobe. Pečať uchováva primátor mesta. Toto pečatidlo sa v súčasnosti používa pri slávnostných príležitostiach pri pečatení listín s pečatným voskom.

Prvé odtlačky tejto pečate boli použité na vyhotovenie pozvánok pri príležitosti znovu otvorenia zrekonštruovaného objektu Radnice v Spišskej Novej Vsi, ktoré sa uskutočnilo 14. 6. 1996. V bežnom korešpondenčnom styku sa v súčasnosti používajú gumové pečiatky. Pri významných príležitostiach mesto Spišská Nová Ves dáva vyhotoviť tzv. príležitostné poštové pečiatky.

Insígnie

Insígnie mesta Spišská Nová Ves, tiež nazývané primátorská reťaz, sú ďalším symbolom mesta, pozostávajú z medaily, na ktorej je erb mesta a ohniviek tvoriacich reťaz na ktorých sú symboly reprezentatívnych cechov, ktoré pôsobili v Spišskej Novej Vsi v minulých storočiach.

Keďže pôvodné symboly, medzi nimi aj insígnie mesta sa nezachovali, pri príležitosti osláv 725. výročia prvej písomnej zmienky o meste Spišská Nová Ves boli vyhotovené nové mestské insígnie - primátorská reťaz, na ktorej ohnivkách sú symboly nasledovných cechov: baníkov, kamenárov, zvonolejárrov, čižmárov, stolárov, kovolejárrov a garbiarov.

Primátorskú reťaz podľa ideového návrhu PhDr. Jozefa Kuruca vyhotovil akad. sochár, rodák zo Spišskej Novej Vsi, Imrich Svitana. Primátorskú reťaz uchováva primátor mesta.

Vlajka

K mestským symbolom patrí tiež vlajka mesta Spišská Nová Ves. Pôvodne používané farby mestskej vlajky boli biela a modrá, ktoré vzhádzali z modrej farby štítu erbu a z bielej farby baníckych kladív a v minulosti sa vyskytujúcej vázy v erbe.

Keďže podľa vexilologických pravidiel sa farby vlajky odvodzujú od farieb erbu, súčasná vlajka mesta Spišská Nová Ves pozostáva zo štyroch pozdĺžnych rovnako širokých pruhov nasledovných farieb v tomto poradí:

- žltá - farba hlavnej erbovej figúry ruže, ako náhrada za zlatú,
- zelená - farba trojvršia a stopiek ruží,
- biela - farba baníckych kladív, ako náhrada za striebornú,
- modrá - farba štítového poľa.

Vlajka mesta má pomer strán 2 : 3 a je ukončená zostrihom siahajúcim do jednej tretiny listu vlajky.

Logo mesta

Centrálnym prvkom loga mesta Spišská Nová Ves je štylizovaná veža Rímskokatolíckeho farského kostola Nanebovzatia Panny Márie, ktorá je dominantným vizuálnym prvkom mesta. Veža je pýchou a atrakciou mesta vďaka svojej rekordnej výške a siedmim hodinám. Zelené kruhy symbolizujú obklopenosť mesta prírodou, modrá farba zastupuje vodu a vzduch. Spektrum farieb je zrkadlením rozmanitej scenérie a prírody, v ktorej sa mesto nachádza. Kruhy v rade, z ktorých jedny znázorňujú hodiny na veži, symbolizujú plynutie času a ich farebnosť je prejavom pestrosti života v meste. Autormi loga je spol. BSP Magnetica, Bratislava - Ivan Frankovič a Peter Švec.

Znelka mesta

Znelka mesta sa používa na úvod najvýznamnejších spoločenských a športových mestských podujatí regionálneho, celoslovenského a medzinárodného charakteru. Realizované môžu byť v reprodukovanej alebo orchestrálnej forme. Autorom je hudobný skladateľ Mirko Krajčí, ktorý ju zložil pre mesto Spišská Nová Ves v roku 2010.

3. Významné udalosti v roku 2014

Do Slovenského raja 23. januára zavítalo 25 touroperátorov zo Slovenska, Maďarska, Poľska a Českej republiky.

Workshopu pod názvom „Zima v Slovenskom raji“, spojeného s infocestou, konferenciou a sprievodným programom, ktorý sa konal v dňoch 23. – 25. januára 2014 sa zúčastnilo 5 touroperátorov z Českej republiky (Praha, Litomyšl, Bruntál, Ostrava), 5 touroperátorov z Poľska (Warszawa, Krakow, Bialystok, Gdansk), 5 touroperátorov z Maďarska (Budapest, Miskolc) a 10 zástupcov cestovných kancelárií zo Slovenska (Nitra, Piešťany, Bardejov, Vysoké Tatry/Štrba, Košice, Banská Bystrica, Žilina).

Cieľom workshopu bolo predstaviť touroperátorom Slovenský raj z pohľadu cestovného ruchu najmä s ohľadom na aktuálnu zimnú turistickú sezónu. Infocesta, ktorú zástupcovia domácich aj zahraničných cestovných kancelárií absolvovali, bola zameraná na prezentáciu prírodných krás, ako aj ponuky infraštruktúry, služieb, produktov a aktivít v národnom parku a jeho bezprostrednom okolí a na vyvolanie záujmu touroperátorov o zaradenie Slovenského raja do ich ponukových katalógov.

Prehliadka Spišskej Novej Vsi a úvodná konferencia

Trojdnňovú infocestu po druhej najnavštevovanejšej destinácii Slovenska odštartovali touroperátori vo vstupnej bráne Slovenského raja – v Spišskej Novej Vsi. Vo štvrtok 23. 1. 2014 absolvovali prehliadku mesta, v rámci ktorej navštívili najkrajšie historické a sakrálne pamiatky tejto metropoly Spiša. V rámci oficiálneho prijatia v obradnej sieni historickej Radnice ich na pôde mesta slávnostne privítal primátor PhDr. Ján Volný, PhD. Pre touroperátorov bola pripravená aj úvodná konferencia v Multi centre v Dome bezhraničného priateľstva, kde im bol zástupcami Slovenského raja prezentovaný národný park a jeho zimná ponuka.

Infocesta na sever i juh

V piatok 24. 1. 2014 touroperátori v rámci infocesty navštívili sever národného parku. V úvode zavítali do Kostola Božieho Milosrdenstva (Spišská Nová Ves/Smižany), v ktorom si pozreli najväčší sklenený kríž umiestnený v kostole a jedinečnú výstavu darov venovaných pápežovi Jánovi Pavlovi II. Vzápätí okúsili na vlastnej koži zimnú turistiku v roklinách Slovenského raja, ktorého špecifikom je i to, že je prístupný širokej verejnosti aj počas zimy. Užili si nezabudnuteľnú túru v jednej z najnavštevovanejších roklin Slovenského raja – v Suchej Belej i prechádzku najdlhším riečnym kaňonom na Slovensku – Prielomom Hornádu. Popoludní zažili zážitkovú jazdu po stredisku Podlesok na koči s konským záprahom i pracovné stretnutie s miestnymi podnikateľmi v cestovnom ruchu. Záver dňa patril prehliadke ubytovacích kapacít a doplnkových služieb v rámci hotelového zariadenia v stredisku Čingov.

V sobotu 25. 1. 2014 navštívili touroperátori južnú stranu Slovenského raja, kde im bola predstavená ponuka pre rôzne druhy zimných športov – lesný bežkársky areál Grajnár a lyžiarske stredisko Mlynky – Dedinky. Niektorí touroperátori využili príležitosť a lyžiarske zjazdovky si osobne vyskúšali. Ostatní si zatiaľ prezreli snežný hrad a ľadový hrad, ktoré zatraktívňujú pobyt lyžiarov v stredisku na juhu Slovenského raja. Touroperátori sa taktiež oboznámili s niektorými ubytovacími kapacitami a rokovali s podnikateľmi z južnej strany národného parku. V popoludňajších hodinách sa vrátili do Spišskej Novej Vsi, kde svoj trojdnňový pobyt v Slovenskom raji ukončili.

Reakcie touroperátorov

Po návrate domov touroperátori zhodnotili trojdnňový workshop „Zima v Slovenskom raji“ veľmi pozitívne (výber z ich reakcií):

- *PERLY, PERLY, PERLY – jen tak se dá nazvat lokalita Slovenského ráje, kde jsem absolvoval poznávací cestu. Cílem bylo „nasát“ atraktivitu a předložit je zájemcům o dovolenou v této lokalitě. Petr Krč z CK ATIS, Bruntál, Česká republika*
- *Ďakujem pekne. Ešte raz ďakujem za workshop a študijnú cestu v Slovenskom raji. Ilyés Ewa z CK CARTOUR, Budapešť, Maďarsko*
- *Ďakujem za krásne a profesionálne pripravenú študijnú cestu „Zima v Slovenskom raji“. Skúsenosti a informácie, ktoré sme dostali, obohatia našu ponuku výletov do Slovenského raja. Jolanta Sitko z CK NOWATOR, Białystok, Poľsko*
- *Ďakujem za vynikajúco zvládnutý workshop, ktorý ma nabudil ďalšou pozitívnou energiou a elánom do práce v inomingovom cestovnom ruchu. Lenka Cerhová z CK TRAVELSLOVAKIA.SK, Banská Bystrica, Slovensko*
- *Sme očarené celým regiónom, organizátormi, ako to celé zorganizovali a ako sa nám venovali, programom, koľko sa toho vôbec za tri dni dalo stihnúť. Konferencia bola plná nových informácií, spoznávania Slovenského raja a celého regiónu Spiš, a to sme vtedy ešte netušili, že ozajstný raj na nás len čaká. Infocesta do Slovenského raja sa nedá opísať, každému môžeme len odporúčať. Zážitková prehliadka Podlesku a okolia tiež*

zanechala čaro. Spomenúť musíme aj pešie prehliadky v Spišskej Novej Vsi, ktorých bolo tiež neúrekom. Klára Dragúňová a Patrícia Vančová z CK NITRAVEL, Nitra, Slovensko

O úspešnosti realizovaného workshopu svedčí najmä fakt, že **niektoré cestovné kancelárie v uplynulých dňoch rozšírili svoju ponuku aj o nové ubytovacie kapacity v Slovenskom raji**. Napomôcť propagácii Slovenského raja by mal taktiež ďalší workshop s infocestou pre touroperátorov s názvom „**Leto v Slovenskom raji**“, zameraný na letnú ponuku, ktorý sa uskutočnil **v mesiaci máj alebo jún 2014**. Trojdňovú infocestu odštartovali touroperátori vo vstupnej bráne Slovenského raja – v Spišskej Novej Vsi. Vo štvrtok 12. 6. 2014 absolvovali úvodnú konferenciu v Multi centre v Dome bezhraničného priateľstva, kde im bol zástupcami Slovenského raja odprezentovaný národný park a jeho letná ponuka. V rámci konferencie bola touroperátorom predstavená nová Marketingová stratégia destinácie Slovenský raj a mali tiež možnosť individuálne rokovať s prítomnými poskytovateľmi ubytovacích služieb. Po konferencii absolvovali prehliadku mesta, v rámci ktorej navštívili mestskú krytú plaváreň, letné kúpalisko a najmladšiu zoologickú záhradu na Slovensku. Pozreli si tiež lanový park Monkeyland a minigolfový areál Golf Adventure Madaras. V rámci oficiálneho prijatia v obradnej sieni historickej Radnice ich na pôde mesta slávnostne privítal primátor mesta PhDr. Ján Volný, PhD. Následne sa presunuli do Múzea Spiša, kde si pozreli výstavu Spiš očami fotografa Milana Voša. Zlatým klincom programu prvého dňa bol výstup na 87 metrov vysokú vežu Rímskokatolíckeho farského kostola Nanebovzatia Panny Márie – najvyššiu kostolnú vežu na Slovensku. V piatok 13. 6. 2014 touroperátori v rámci infocesty navštívili juh národného parku. Prvou zastávkou bola jedinečná Dobšinská ľadová jaskyňa, ktorá je najväčšou ľadovou jaskyňou na Slovensku a od roku 2000 je zaradená do Zoznamu svetového prírodného dedičstva UNESCO. Po krásnej prehliadke podzemného ľadového sveta sa im predstavil Ranč pod Ostrou skalou so svojou ponukou hipo- a agroturistiky. Vzápätí okúsili na vlastnej koži plavbu na člnoch a vodných bicykloch zo Stratenskej píly na Dedinky po vodnej nádrži Palcmanová Maša. Poobede touroperátori absolvovali s horským sprievodcom túru cez Zejmarskú roklinu, jediná roklinu na juhu Slovenského raja a výstup na vyhladku z Gačovskej skaly. Podvečer navštívili Novoveskú Hutu, mestskú časť Spišskej Novej Vsi. V sobotu 14. 6. 2014 sa touroperátori rozdelili do 3 skupín a absolvovali pripravený program na severe Slovenského raja. Podľa záujmu niektorí vystúpili na najobľúbenejší vyhladkový bod národného parku – Tomášovský výhľad, iní využili príležitosť a užíli si výhľad na Spišskú Novú Ves a okolitý Spiš z vtáčej perspektívy počas vyhladkového letu. Tí najodvážnejší získali nezabudnuteľný zážitok na celý život, keď prijali možnosť tandemového parašutistického zoskoku nad spišskonovoveským letiskom. Na záver trojdňového programu zástupcovia cestovných kancelárií navštívili stredisko Podlesok v Hrabušiciach. V popoludňajších hodinách svoj pobyt v Slovenskom raji ukončili.

Nová značka Slovenského raja

Jedným z prvých výstupov projektu „Integrovaná propagácia infraštruktúry cestovného ruchu a ponuky aktivít na území Mikroregiónu Slovenský raj“, na ktorý Mesto Spišská Nová Ves získalo nenávratný finančný príspevok zo zdrojov Európskej únie a ktorý realizuje v spolupráci s Mikroregiónom Slovenský raj, je nová značka destinácie Slovenský raj. Nová značka Slovenského raja bola predstavená na úvodnej konferencii v rámci trojdňového workshopu pod názvom „Zima v Slovenskom raji“, ktorý sa konal v rámci spomínaného projektu v dňoch 23. – 25. januára 2014 a ktorého sa zúčastnilo 25 touroperátorov z Poľska, Maďarska, Českej republiky a Slovenska. Značka bola vybraná v úvode roka prostredníctvom obchodnej verejnej súťaže. Súťaž bola pripravená v spolupráci so Slovenským centrom dizajnu a bola určená pre výtvarníkov, profesionálnych grafických dizajnérov a grafické štúdiá. Cieľom súťaže bolo vytvoriť takú značku destinácie Slovenský raj, ktorá sa stane súčasťou jej nového vizuálneho štýlu pre marketingovú stratégiu a komunikáciu s verejnosťou a ktorá bude predmetom registrácie ochrannej známky. Celkovo sa do obchodnej verejnej súťaže zapojilo 7 uchádzačov a predložených bolo spolu 11 súťažných návrhov. **Autorom víťazného návrhu je agentúra Hellephant z Košíc.**

Značka bude využívaná na prezentáciu Slovenského raja a jeho aktivít, budovanie imidžu a posilňovanie identity, na externú komunikáciu v rámci Slovenskej republiky i smerom do zahraničia.

Pôjde o prezentáciu v oblasti cestovného ruchu, obchodu, športu a kultúry, na propagačných a prezentačných materiáloch, na darčkových a suvenírových predmetoch, na vybraných regionálnych produktoch, na ostatných tlačovinách, v rámci elektronickej komunikácie a podobne.

Projekt „Integrovaná propagácia infraštruktúry cestovného ruchu a ponuky aktivít na území Mikroregiónu Slovenský raj“ je spolufinancovaný Európskou úniou vo výške 85 % z Európskeho fondu regionálneho rozvoja a vo výške 10 % zo štátneho rozpočtu Slovenskej republiky. Podporený je v rámci Regionálneho operačného programu, Výzvy ROP-3.2b-2010/01.

Odkazprestarostu.sk pomáha riešiť problémy v meste

Portál Odkazprestarostu.sk funguje v Spišskej Novej Vsi od novembra 2012. Odvtedy sa v meste podarilo vyriešiť viac ako päťdesiat problémov, na ktoré prostredníctvom portálu upozornili obyvatelia. Nahlásené problémy sa najčastejšie týkali kvality ciest a chodníkov, dopravného značenia a verejného poriadku.

Portál bol po prvýkrát spustený v Bratislave vo februári 2010, odkedy sa postupne stal dobre fungujúcou súčasťou komunikácie samosprávy s obyvateľmi aj v ďalších mestách a obciach, zlepšil ich činnosť a do dnešného dňa prispel k vyriešeniu už takmer 2800 problémov, ktoré trápili ich obyvateľov. Obyvatelia môžu problém nahlásiť rýchlo a jednoducho – buď priamo na webovej stránke ***www.odkazprestarostu.sk*** alebo prostredníctvom mobilných aplikácií, ktoré sú v súčasnosti dostupné pre operačné systémy iOS, Android aj Windows.

V Spišskej Novej Vsi funguje portál ako účinný nástroj na mapovanie aj riešenie problémov v meste. Úradníci na mnohé z podnetov reagovali rýchlo a ochotne. Pokiaľ išlo o problémy, ktorých riešenie nebolo finančne náročné, ako napríklad osadenie smetných košov, oprava mestského inventáru, mesto vykonalo nápravu v krátkom čase. Pozitívne hodnotíme tiež komunikáciu s obyvateľmi. Aj keď mesto nebolo schopné zabezpečiť vyriešenie problému, na ktorý obyvatelia prostredníctvom portálu poukázali, takmer vždy vysvetlilo prečo.

Okrem riešenia aktuálnych problémov obyvateľov, portál pomáha zorientovať sa v kompetenciách samosprávy. Obyvatelia môžu sledovať pod každým podnetom komunikáciu medzi samosprávou a obyvateľmi, ale aj medzi samosprávami a ďalšími subjektmi, ktorí do riešenia problémov vstupujú. Takto sa prehľadne a bez námahy môžu oboznámiť s fungovaním samosprávy.

Slávnostné otvorenie zrekonštruovanej kolkárne

8. marca 2014 sa v Spišskej Novej Vsi uskutočnilo slávnostné otvorenie zrekonštruovanej kolkárne. Náklady na jednotlivé práce predstavujú celkovú sumu 23,9 tis. Eur.

Rekonštrukciu kolkárne si vyžiadali nevyhovujúce technické parametre na vykonávanie najvyššej súťaže, ktorá na Slovensku funguje. V mesiacoch november a december 2013 bola preto zrekonštruovaná. Práce pozostávali z vybudovania štyroch nových kolkárskych dráh vrátane mantinelov, postranných žľabov, presunu a prestavby strojového vybavenia. Rekonštrukcia bola financovaná zo združených prostriedkov Košického samosprávneho kraja a Mesta Spišská Nová Ves, pričom 20 tis. € financoval Košický samosprávny kraj a 3,9 tis. Eur mesto uhradilo zo svojho rozpočtu.

Celková investícia teda predstavovala 23,9 tis. Eur.

Všetky pridružené práce spojené s úpravou elektroinštalácie a úpravami interiéru boli vykonané v réžii STEZ-u a dobrovoľnej spolupráci členov kolárskeho klubu. Zrekonštruovaná kolkáreň bola oficiálne uvedená do prevádzky 8. marca 2014 za účasti popredných kolkárov a extraligových hráčov. Slávnostné otvorenie pokračovalo zápasom 1. ligy TJ Tatran Spišská Nová Ves „B“ – NK Hesta Veľký Šariš.

Mesto Spišská Nová Ves tak získalo športovisko poskytujúce dôstojné podmienky pre ďalšie športové pôsobenie našich kolkárov, ktorí svojimi vynikajúcimi úspechmi šíria dobré meno nielen nášho mesta, ale i Slovenska. Dlhoročne úspešná spišskonovoveská reprezentantka Slovenska **Gabriela Kuchárová** je 2-násobnou striebornou a 5-násobnou bronzovou majsterkou sveta. Na Svetom pohári získala striebro i bronz. Pod jej trénerským vedením získali jej zverenkyne na **Majstrovstvách sveta** dorastencov a dorasteniek (do 18 rokov) v Sarajeve v roku 2011 tri cenné kovy.

V súťaži 4-členných družstiev sa dievčatá stali **majsterkami sveta**. Dve z nich **Lenka Tranová** a **Dana Klubertová** sú z nášho mesta. Dana Tranová navyše získala na týchto majstrovstvách striebornú medailu v tandemixe. Rovnako bola úspešná aj Lenka Tranová v kategórii šprint. V roku 2012 sa obe juniorky s ďalšími štyrmi reprezentantkami stali vicemajsterkami sveta družstiev na **Majstrovstvách sveta** v kolkoch v nemeckom Bautzene. Na Svetovom pohári 2012 Lenka Tranová v kategórii mix s Borisom Dzurekom získala **zlatú medailu**. V kategórii jednotlivcov získala bronzovú medailu. Ďalej v roku 2013 na Majstrovstvách sveta dorastencov v poľskom Leszne získala **1. miesto v kategórii dvojíc**. Spišskú Novú Ves na majstrovstvách sveta v roku 2012 reprezentoval i ďalší hráč **Dávid Klubert**.

75. výročie tragickej udalosti „Malá vojna“

V Spišskej Novej Vsi si pripomenuli 75. výročie tragických udalostí z marca 1939, ktoré sa zapísali do dejín pod názvom „Malá vojna“.

Tieto tragické okolnosti sú zvlášť citlivou udalosťou, nakoľko v Malej vojne šlo vlastne o existenciu Slovenska. Spišská Nová Ves bola v 30-tych rokoch minulého storočia dôležitým pôsobiskom slovenského letectva. V roku 1937 tu bolo totiž Československou armádou dobudované nové moderné vojenské letisko. Dôvodom jeho vzniku bola celkové obranná doktrína vtedajšej vlády, ktorá rešpektovala územný charakter a zohľadňovala potenciálneho agresora. Po 14. a 15. marci 1939 sa v krátkom čase rozpadla dve desaťročia budovaná štruktúra česko-slovenskej brannej moci. Na letisku v Spišskej Novej Vsi bola dislokovaná Peruť II/3, do ktorej zostavy patrili letky pozorovacie a letky stíhacie. Slovenský štát zdedil 82 bojaskopných lietadiel, polovica z nich sa nachádzala na letisku v Spišskej Novej Vsi. Na Slovensku sa nachádzal 153. delostrelecký protiletadlový pluk, ktorý mal tri oddiely. Jeden z nich v Spišskej Novej Vsi. Otvorená agresia v dňoch 23. a 24. marca 1939 svojou podstatou vážne narušila integritu tvoriaceho sa Slovenského štátu. Násilné obsadenie časti východného územia nebolo náhodné. Bol to výsledok premyslených nárokov južného suseda, ktoré sa stupňovali od Mníchova v septembri 1938, pokračovali októbrovým rokovaním v roku 1938 v Komárne, Viedenskou arbitrážou 2. novembra 1938, porušením štátnej hranice pri obsadzovaní Podkarpatskej Rusi 15. marca 1939 a uplatňovanie ďalších územných nárokov v Berlíne v dňoch 16. a 22. marca 1939, až po vpád na naše územie 23. marca 1939.

Maďarské veliteľstvo po vyhodnotení výsledkov prieskumného letectva potvrdilo 23. marca 2014, že hlavná základňa, z ktorej vlietajú slovenské lietadlá sa nachádza v Spišskej Novej Vsi. Situácia na východných hraniciach sa priostrovala. V ranných hodinách 23. marca 1939 neoprávnene prekročili maďarské pešie a mechanizované jednotky hranice Slovenska a postupovali do vnútrozemia.

23. marca v skorých ranných hodinách štartovali z letiska v Spišskej Novej Vsi prieskumné lietadlá a o 9.20 hod. prvé tri bombardovacie lietadlá, aby v priestore Pavlovce – Michalovce - Ubľa útokom zo vzduchu pomáhali zastaviť agresiu nepriateľa. V nasledujúcich hodinách ich nasledovali ďalšie lietadlá, aby prieskumnými letmi overili správy o pohybe maďarských vojsk a ostreľovaním z palubných zbraní a bombardovaním podporovali pozemné sily. Počas konfliktu 23. a 24. marca došlo k viacerým vzdušným akciám i otvoreným stretom s nepriateľským letectvom, súčasne k prvým ľudským obetiam a materiálnym stratám. Tragickým vyústením maďarskej agresie bola operácia, ktorá mala rázne a bez ohľadu na následky paralyzovať činnosť slovenského letectva. V piatok 24. marca okolo 16.45 hod. skupina 10 bombardovacích a 9 stíhacích lietadiel maďarského letectva zaútočilo na spišskonovoveské letisko a príľahlé lokality. Z výšky asi 800 m zhodilo okolo 900 bômb celkovej hmotnosti 7,2 ton. Bomby zasiahli nádvorie leteckých kasární, sklad dreva, letiskovú plochu, sklad pohonných hmôt a strelbou z palubných zbraní bolo poškodených sedem dvojmiestnych lietadiel a jedno dvojmotorové lietadlo. Bomby však nezasiahli len leteckú základňu, ale aj tehelňu, kde mal byť sklad munície. Bomby padali aj na obytné štvrte napr. na Rathovu osadu, Pílu pod skalou, Kaplnkovú ulicu a osadu Vilčurňa.

Zahynulo 13 ľudí, sedem bolo ťažko a 22 ľahšie zranených. Medzi mŕtvymi a zranenými bola polovica civilných občanov, postihnuté boli aj ženy a mládež. Medzi vojenské obete tohto bombardovania patrili: poručík Mikuláš Uduť, vojak Rudolf Belák, vojak Jozef Turza, vojak Viliam Svitnič, vojak Augustín Ďuračka. Civilnými obeťami boli Karol Platko, Jozef Horna, Mária Horváthová,

Jozef Schneider, Jozef Potopa, následkom ťažkých zranení v nemocnici podľahli Jozef Pavlík, Anna Potopová, Ludovít Vrábel.

Nešlo teda o epizódku pohraničného incidentu, ale ohrození boli občania štrnásťtisícového mesta, vzdialeného od epicentra. Udalosť neobyčajne silne zapôsobila na celú slovenskú verejnosť. Letecký útok na otvorené mesto vo vnútrozemí však pôsobil ako mobilizujúci faktor. Ultimátum zaslané slovenskou vládou 23. marca 1939 o 22. hodine zobrali na vedomie maďarské orgány 24. marca, napriek tomu v popoludňajších hodinách bombardovali letisko v Spišskej Novej Vsi. Situácia sa upokojila až 31. marca a až 1. apríla nariadilo ministerstvo národnej obrany demobilizáciu.

Uvedené tragické udalosti si pripomenuli Mgr. Vojtech Kárpaty, PhD. a doc. PaedDr. Pavol Parenička, CSc., v Spišskom osvetovom stredisku prostredníctvom prednášok s názvom Varovanie minulosti. Po nich nasledoval sprievod mladých matičiarov centrom mesta. O 15.00 hod. si v parku pri Evanjelickom kostole obeť Malej vojny uctili pietnou spomienkovou slávnosťou pri novom pamätníku. Slávnosť ukončí nízky prelet sovietskeho lietadla – legendárneho dvojplôšnika „Kukuruzník“ spojený s ukážkou strelby.

Čardáš dupkaný roztancoval Spišskú Novú Ves

Pri príležitosti Dňa Európy a 10. výročia vstupu Slovenskej republiky do EÚ sa v Spišskej Novej Vsi konalo podujatie tancujSNV.eu. V rámci neho sa nám spolu s mestom Prievidza a Zvolen podarilo prekonať slovenský rekord v hromadnom tancovaní čardáša dupkaného. Ten roztancoval v centre Spišskej Novej Vsi takmer 2 200 ľudí, čo bolo najviac zo zúčastnených miest. Do pokusu o zápis do Knihy slovenských rekordov v hromadnom tancovaní čardáša dupkaného sa dnes v Spišskej Novej Vsi zapojilo všetkých osem základných škôl spolu s Cirkevným gymnáziom Š. Mišíka, Gymnáziom na Školskej ulici a Mestskou organizáciou Jednoty dôchodcov na Slovensku v Sp. Novej Vsi. Najmladšou účastníčkou bolo 6-ročné dievčatko a najstaršou 77-ročná obyvateľka nášho mesta. Pridať sa k nim mohla aj široká verejnosť. Tancovalo sa aj v meste Prievidza a Zvolen. **Celkový počet účastníkov sa v Spišskej Novej Vsi vyšplhal na 2 192 ľudí, čo bolo najviac zo spomínaných miest. Slovenský rekord sa nakoniec podarilo prekonať, keď čardáš dupkaný dohromady vo všetkých troch zúčastnených mestách tancovalo 4 514 ľudí.**

Hlavným organizátorom podujatia bola Obchodná akadémia v Prievidzi pod názvom tancujPD.eu, ktorá po vytvorení slovenského rekordu v roku 2012 v kalamajke a v roku 2013 v mazúrke, prišla tento rok s čardášom dupkaným. **Základná škola na Komenského ulici v Spišskej Novej Vsi** prijala jej pozvanie a rozhodla sa zorganizovať toto podujatie aj v našom meste pod názvom tancujSNV.eu. Záštitu nad podujatím prevzal primátor mesta Spišská Nová Ves Ján Volný, riaditeľ Základnej školy na Komenského ulici v Sp. Novej Vsi Peter Kresťanko, CVČ Adam a Klubová rada TSV. Akciu finančne podporilo Mesto Spišská Nová Ves.

Destinácie na Spiši budujú partnerstvo

2. júna 2014 o 13.00 hod. v zasadacej miestnosti Radnice v Spišskej Novej Vsi zástupcovia Oblastnej organizácie cestovného ruchu SPIŠ a Oblastnej organizácie cestovného ruchu Slovenský raj podpísali zmluvu o spolupráci pre podporu rozvoja turizmu v destináciách, v ktorých obe organizácie destinačného manažmentu pôsobia.

Obe organizácie reprezentujú hlavy významných obcí Spiša, na zmluve nechýba podpis primátora Spišskej Novej Vsi, Jána Volného, ako predsedu predstavenstva OOCR SPIŠ a starostky Stratenej, Eriky Oravcovej, ako predsedníčky predstavenstva OOCR Slovenský raj.

Dve významné organizácie na podporu rozvoja turistického ruchu urobili prvý krok k tomu, aby sa turizmus na Spiši dostal na lepšiu úroveň:

Oblastná organizácia cestovného ruchu SPIŠ - OOCR SPIŠ (www.spis-region.sk) bola založená v roku 2012 a má v súčasnosti 20 členov samosprávy a podnikateľské subjekty. Pôsobí a svoje činnosti smeruje do územia Južného Spiša. Kľúčové aktivity a podujatia sú zamerané na rozvoj turistiky, najmä cykloturistiky po jedinečnej spišskej krajine, budovanie komplexnej siete trás cykloturistického Spiša (prvá cykloturistická mapa, prvý cyklosprievodca, už II. ročník extrémnych cyklistických pretekov „Spišských 333 extrémé“, značenie nových cykloturistických trás, nové

cykloturistické okruhy). V minulom roku sa OOCR SPIŠ zamerala aj na propagáciu Spiša ako zaujímavej zimnej destinácie (prvá zimná mapa s ponukou aktivít v zime, SKI BUS prepájajúci zimné lyžiarske strediská).

Cieľom OOCR SPIŠ je „Vytvoriť z historického Spiša a jeho prírodných a kultúrnych hodnôt v spolupráci s ďalšími OOCR na jeho území celosvetovo významnú a navštevovanú turistickú destináciu“.

Oblasťná organizácia cestovného ruchu Slovenský raj (www.vraji.sk) bola rovnako založená v roku 2012 ako súčasť realizácie projektu Švajčiarsko – slovenskej spolupráce a má v súčasnosti 31 členov samospráv a podnikateľských subjektov. Pôsobí a svoje činnosti smeruje do územia Slovenského raja – dolného (južného) Spiša, ale i Gemera a časti Horehronia. Aktivity a podujatia sú zamerané na rozvoj turistiky a cykloturistiky v Národnom parku Slovenský raj, tvorbu produktov charakteristických pre Slovenský raj, vypracovanie propagačných materiálov, ako napr. turistického sprievodcu Slovenským rajom tak v letnej, ale i zimnej verzii, na organizovanie podujatí ako „Pešo v raji“ či „Na Bicykli v raji“ a ďalšie.

Turistika, cykloturistika a ďalšie produkty pre turistu a návštevníka „nepoznajú“ umelé hranice medzi katastrami, administratívnymi hranicami okresov či krajov, ani hranice pôsobenia OOCR-iek. Preto sa obe OOCR - SPIŠ a Slovenský raj dohodli na budovaní partnerstva v prospech rozvoja cestovného ruchu v regióne Spiša a v území Slovenského raja. Partnerská zmluva je vzájomne záväzným dokumentom, ktorým sa vybrané aktivity oboch organizácií dopĺňajú a spájajú. Témami a konkrétnymi aktivitami budú najmä v oblasti aktívneho turizmu, spoločný marketing a propagácia, tvorba produktov a služieb (turistika, cykloturistika, lyžovanie...), príprava turistickej karty, prepojenie webportálov, spoločné organizovanie akcií s regionálnym a nadregionálnym významom a ďalšie.

Spišská Nová Ves dejiskom troch významných podujatí

V sobotu 21. júna sa Radničné námestie v blízkosti Reduty stalo dejiskom troch významných podujatí: My sme Spišská, dojazd účastníkov Spiš 333 extreme a Cessi duatlon.

Už od 9.00 hod. počas celého dňa bude prebiehať hudobno-dramatický festival s názvom **My sme Spišská**, ktorého hlavnou myšlienkou je posilniť hrdosť občanov východoslovenských regiónov na ich pôvod a korene. Pre návštevníkov bol pripravený bohatý program. V ňom sa predstavili naši domáci hudobníci ako Ľudová hudba Romana Barabasa, Smola a hrušky, Človek Milión či country kapela Timid. Okrem nich sa vystúpili Žobráci, Katky Knechtová a Peter Bič Projekt. Celým programom sprevádzal moderátor Junior z Fun Rádia. Súčasťou podujatia bola celodenná prezentácia lokálnych umelcov a tvorcov produktov alebo služieb tzv. „Urban market“ a udeľovanie ocenení za výrazné prispievanie k budovaniu dobrého mena nášho mesta v rámci Slovenska alebo za hranicami nášho štátu. Tie si prevzali Občianske združenie ZáZeMie a poslanec mestského zastupiteľstva Adnan Akram.

Ďalej sa v tento deň v dopoludňajších hodinách uskutočnil návrat prvých pretekárov II. ročníka cyklistických pretekov bez podpory s názvom **Spišských 333 extreme**. Ten štartoval 20. júna o 9.00 hod. práve v Spišskej Novej Vsi z pred budovy historickej Reduty. Preteky sú určené pre nadšencov horskej (MTB) cyklistiky, ktorí sú odhodlaní zabojsť na bicykli a v časovom limite 34 hod. zdolať vyznačenú cyklistickú trať v dĺžke 333 km s prevýšením 5 600 m po vyznačených cykloturistických trasách Spiša. Podujatie organizovala Oblasťná organizácia cestovného ruchu SPIŠ s podporou Krajskej organizácie cestovného ruchu Košický kraj v spolupráci s ďalšími organizáciami a sponzormi. Cieľom je spropagovať takouto formou Spiš ako atraktívny cyklistický a cykloturistický región a športovo turistickú destináciu.

Súčasťou sprievodného programu bola aj prezentácia aktualizovanej cykloturistickej mapy Cyklomapa regiónu Južný Spiš a nového cykloturistického sprievodcu, ktoré ponúkajú 26 cyklookruhov (cca 70 km) a dve cyklomagistrály (Spišská a Hnilecká). Ich vydanie finančne podporilo Ministerstvo dopravy, výstavby a regionálneho rozvoja SR a Krajská organizácia cestovného ruchu Košický kraj.

Okrem toho sa počas dňa v Spišskej Novej Vsi premiérovito uskutočnil vrchol domácej duatlonovej sezóny podujatím **CESSI Duatlon**. Široká verejnosť mohla podporiť pretekárov na majstrovstvách Slovenskej republiky v duatlone na námestí v Spišskej Novej Vsi, kadiaľ prechádzala

bežecká a cyklistická trať, alebo si mohla vyskúšať tento pretek spolu s profesionálmi v hobby kategórii. Do súťaže bolo prihlásených 100 pretekárov. Podujatie organizoval Športový klub Iglovia, Spišská Nová Ves v spolupráci s STÚ.

Ďalšia etapa regenerácie námestia

V Spišskej Novej Vsi 1. júla začala ďalšia etapa regenerácie námestia. Náklady na rekonštrukciu predstavuje suma 750 tis. EUR. Ďalšia plánovaná etapa regenerácie námestia prebiehala v časti od Zimnej ul. č. 56 (OD Spišan) po Zimnú ul. č. 93 (Reštaurácia Venuša). Predmetom stavebných prác bola rekonštrukcia cestnej komunikácie, parkoviska pre osobné motorové vozidlá, chodníka pre peších vrátane prvkov drobnej architektúry. Dodávateľom uvedených prác bola spoločnosť EUROVIA SK, a. s., Košice, s ktorou už vedenie mesta podpísalo zmluvu o zhotovení diela. Náklady na rekonštrukciu predstavuje suma 750 tis. EUR, ktorú mesto uhradilo z vlastných a z úverových zdrojov. Termín ukončenia výstavby bol posunutý zo septembra 2014 na november 2014.

V snahe uľahčiť občanom mesta i návštevníkom prístup k jednotlivým zariadeniam počas letnej sezóny navrhol primátor Ján Volný dočasné bezplatné parkovanie v centre mesta, ktoré odsúhlasili poslanci MsZ. Súčasťou VII. etapy Regenerácie námestia bola aj rekonštrukcia verejného vodovodu a dažďovej kanalizácie vrátane prípojok k domom. Realizácia týchto prác už začala v máji 2014 a náklady na prípojky znášala Podtatranská vodárenská spoločnosť a Mesto Spišská Nová Ves.

59. Spišský trh spojený s Aeroshow

Od 17. júla do 20. júla zaplnila centrum Spišskej Novej Vsi typická trhovú atmosféru. Prebiehal v poradí už 59. ročník Spišského trhu. Slávnostné otvorenie sa uskutočnilo v piatok o 17.00 hod. na pódiu pred Redutou. V posledný deň sa uskutočnila Aeroshow.

Termín tradičného podujatia bol i tento rok stanovený tak, aby sa desaťtisíce návštevníkov mohli prvý júlový víkend zúčastniť Mariánskej púte v Levoči, druhý víkend trhu Európskych ľudových remesiel v Kežmarku a tretí víkend nášho Spišského trhu. I tento rok v rámci neho do Sp. Novej Vsi zavítali delegácie z partnerských miest. Pozvanie mesta prijali hostia z **Nitry** (Slovensko), **Havlíčkovho Brodu** (Česko), **Clausthal-Zellerfeldu** (Nemecko), **L'Aiglu** (Francúzsko), **Grójca** (Poľsko) a **Kisújszállászu** (Maďarsko). Okrem nich navštívila naše mesto tiež delegácia z partnerského mesta **Youngstown** (USA) a hostia zo **Šanghaja** (Čína).

V závere Spišského trhu sa v nedeľu konal 5. ročník **Aeroshow** na tunajšom letisku. Pre návštevníkov bol pripravený bohatý program, ktorý začal statickými ukázkami lietadiel a vystúpením modelárov Spiša. Ďalej sa predviedli Hasičský a záchranný zbor SR a Policajný zbor SR ukázkami svojej činnosti. Okrem nich mali návštevníci možnosť sledovať zoskoky parašutistov či prelet lietadiel Aeroklubu Spišská Nová Ves. Simuláciu leteckých bojov II. svetovej vojny predvedie RETRO SKY TEAM. Pripravené boli ukážky lietadiel Ozbrojených síl SR a letecká akrobacia v podaní štvornásobného majstra sveta Viktora Čmala z Ruska. Ukážky pozemných bojov II. svetovej vojny predviedol Spišský klub vojenskej histórie GVARDIJA. Okrem toho sa predviedli ultraľahké lietadlá, bezmotorové klzáky, Čmelák a vrtuľníky. Vstup na podujatie bol bezplatný. Parkovanie bolo zabezpečené za poplatok 1 € v areáli letiska. Podujatie organizuje Aeroklub v spolupráci s Mestom Spišská Nová Ves.

Okrem Spišského trhu na Zimnom štadióne už tradične prebiehal **47. ročník Spišských výstavných trhov – Spiš Expo 2014**. Svoje výrobky a služby na celkovej ploche 1 070 m² ponúkalo spolu 72 vystavovateľov, z toho 60 zo Slovenska. Zastúpenie tu však mali aj zahraničné firmy, a to 5 z Čiech, 4 z Poľska a 5 z Maďarska.

Výstava bola už tradične rozdelená do piatich sekcií: Postav dom, Domov a vkus, Domov a žena, Dvor a záhrada a Auto-paráda. Pripravených bolo niekoľko novinek - *nové výrobky týkajúce sa kúrenia, ekologické uhlie s rôznymi druhmi kotlov, tepelné izolácie, výroba hodín a tradičného historického nábytku. Prvýkrát boli prezentované kryštálové lustre a ako ďalšia novinka kamerové systémy a alarmy.*

Nový školský rok v spišskonovoveských školách

Po významnej obnove základných škôl v hodnote 6,3 mil. eur prišli na rad materské školy. Doteraz bolo do ich rekonštrukcie investovaných 720 tis. eur. Nový školský rok priniesol aj novinku v podobe národného projektu PRINED – Projekt INkluzívnej EDukácie v piatich základných školách. V novom školskom roku bolo zapísaných **1 160 detí do materských škôl** v zriaďovateľskej pôsobnosti mesta. Tie prechádzali nezanedbateľnou obnovou. V tejto súvislosti mestské zastupiteľstvo v júni 2013 schválilo **čerpanie úveru vo výške 700 tis. eur na grantový projekt Munseff**, ktorý rieši **zníženie energetickej náročnosti budov**. V rámci neho boli v prvej fáze podľa energetického auditu zrekonštruované **dve najväčšie materské školy**, a to **na Stolárskej ulici a Ul. P. Jilemnického**. V nich bola zrealizovaná výmena okien, zateplenie obvodového plášťa a hydraulické vyregulovanie vykurovacej sústavy. *Verejným obstarávaním sa podarilo vysúťažiť také ceny, že sme do obnovy mohli zaradiť aj ďalšie materské školy. Premenu teda prechádzali aj materské školy na Ulici J. Hanulu, na Slovenskej a Gorazdovej ulici.* Finančný objem uvedených prác predstavuje suma cca 400 tis. eur. Plánované bolo aj zateplenie **MŠ na Rybníchej ulici v Novoveskej Hute**. Mesto Sp. Nová Ves z vlastných finančných zdrojov realizovalo odvodnenie budovy. Ukázalo sa však, že je potrebná technologická prestávka, aby budova preschla. *„Tým, že sa v tomto roku ušetrili finančné prostriedky nútenou prestávkou v MŠ v Rybníchej ulici, pripravená ešte bola výmena okien na ďalších materských školách.*

Okrem všetkých spomínaných prác z vlastných finančných zdrojov prechádzala generálnou obnovou fasády a oplatenia aj MŠ na Hviezdoslavovej ulici. V MŠ na Lipovej ulici sa realizovala prestavba nevyužívaného priestoru bývalej pracovne na peknú jedáleň pre deti.

V novom školskom roku zasadlo do školských lavíc spolu približne 3 600 žiakov, z toho 455 prvákov, v siedmich základných školách v zriaďovateľskej pôsobnosti mesta Spišská Nová Ves, ktoré v minulosti prešli rozsiahlou rekonštrukciou.

Začiatkom letných prázdnin začala tiež rekonštrukcia Základnej školy sv. Cyrila a Metoda, ktorej zriaďovateľom je Rímskokatolícka cirkev, Biskupstvo Spišské Podhradie. Tej predchádzalo okrem samotnej prípravy projektu aj vysporiadanie danej nehnuteľnosti. Mesto Spišská Nová Ves ešte v roku 2009 odpredalo budovu školy Rímskokatolíckej cirkvi za symbolickú 1 Sk. V roku 2014 na júlovom zasadnutí mestského zastupiteľstva bola schválená zámena pozemku tvoriaceho školský dvor v prospech Rímskokatolíckej cirkvi za pozemok cirkvi nachádzajúci sa na Radničnom námestí, ktorý tvorí časť priestranstva pri Pamätníku oslobodenia.

V rámci jednotlivých prác bola plánovaná výstavba kotolne, výmena okien a vonkajších vstupných dverí, zateplenie obvodového plášťa, nadstavba ďalšieho poschodia, vonkajšie požiarne schodište a riešenie vnútornej požiarnej ochrany a tiež úprava sociálnych zariadení pre imobilných občanov. *Na novom podlaží malo vzniknúť ďalších sedem učební, pričom šlo hlavne o odborné učebne, a to informatiky, chemické laboratóriá a taktiež miestnosti pre školský klub detí a školskú knižnicu.* Predpokladaný termín ukončenia rekonštrukcie je do 30. júna 2015. Maximálna výška celkových investičných výdavkov predstavuje suma 899 065,38,- EUR, pričom oprávnené výdavky predstavujú 797 300,71,- EUR. Z uvedenej sumy 95 % bude financovaných z eurofondov.

Ďalej sa od nového školského roka v piatich základných školách v zriaďovateľskej pôsobnosti mesta začal realizovať národný projekt PRINED – Projekt INkluzívnej EDukácie. Ten by mal priniesť zvýšenie kvality výchovno-vzdelávacieho procesu detí z málo podnetného prostredia a marginalizovaných skupín. V rámci neho sa deťom majú venovať kvalifikovaní pracovníci aj mimo vyučovacieho času, t. j. v popoludňajších hodinách okrem prípravy na vyučovanie budú môcť rozvíjať svoje záujmy, talent a nadanie. Na tento účel dostali školy vybavenie v hodnote 10 tis. EUR.

Dni mesta Spišská Nová Ves

29. – 31. augusta v Spišskej Novej Vsi počas Dní mesta opäť zavládol Genius Temporis – Duch času. V centre mesta si na vlastné oči mohli návštevníci pozrieť ukážky rôznych bojových umení a po prvýkrát aj ohňový turnaj na koňoch. Do Sp. Novej Vsi zavítali v dobovom sprievode tiež „gróf Štefan Csáky s manželkou Júliou. Už tradične prebiehal aj Trh ľudových remesiel. Podujatie „Duch času“ bolo jedným z 13-tich Top podujatí programu Košického samosprávneho kraja Terra Incognita.

Podujatie podporil Košický samosprávny kraj sumou 3 450,- EUR. V rámci programu nechýbali **ukážky sokoliarov, dobovej hudby a tancov, rytierskych turnajov či bojového umenia gladiátorov, z obdobia gotiky, renesancie, 30-ročnej vojny a kurucov**. Najmenších divákov potešili **rozprávky**, tých starších zas **medzinárodný folklórny festival Slovákov žijúcich v zahraničí**, na ktorom sa predstavili súbory z Maďarska, Srbska, Ukrajiny a Rumunska. História neďalekého letohrádku **Sans Souci – Miesto bez starostí** priblížila **historická kompozícia** v podaní divadla DTS, ktoré dramaturgicky a režijne pripravil **PhDr. Peter Karpinský, PhD.** Letohrádok dal pre svoju manželku Júliu postaviť gróf Štefan Csáky. Nachádzal sa medzi Spišskou Novou Vsou a Iľiašovcami. V piatok vo večerných hodinách sme po prvýkrát v Spišskej Novej Vsi vidieť **ohňový turnaj na koňoch**. Program zavŕšilo vystúpenie **Katky Landlovej**. Vyvrcholením programu bol koncert známej skupiny **I.M.T. Smile**.

Podujatie v nedeľu zavŕšili tradičné jazdecké preteky o pohár primátora mesta pod názvom **Cena Spiša** konané v jazdeckom areáli pri Ferčekovciach.

Okrem toho bol pripravený aj bohatý **sprievodný program**. Počas všetkých troch dní na spišskonovoveskom letisku prebiehal **10. ročník Helicopter Boogie**. Záujemcovia mohli **bezplatne** absolvovať **výstup na najvyššiu kostolnú vežu Slovenska. Letné kúpalisko, ZOO a lanový park Monkeyland** pripravilo pre svojich návštevníkov **zľavnené vstupné**. Program dopĺňali **výstavy v Múzeu Spiša, Slovenskom technickom múzeu, pobočka Sp. Nová Ves či Galérii umelcov Spiša**.

Slávnostná premiéra propagačného filmu o Slovenskom raji

Dňa 18. 9. 2014 (štvrtok) o 16.00 hod. sa v KINE MIER v Spišskej Novej Vsi uskutočnila slávnostná premiéra propagačného filmu o Slovenskom raji.

Propagačný film o Slovenskom raji je jedným z výstupov projektu „**Integrovaná propagácia infraštruktúry cestovného ruchu a ponuky aktivít na území Mikroregiónu Slovenský raj**“, ktorý realizovalo **Mesto Spišská Nová Ves v spolupráci s Mikroregiónom Slovenský raj**. Na realizáciu uvedeného projektu získala spišskonovoveská samospráva nenávratný finančný príspevok zo zdrojov Európskej únie – Európskeho fondu regionálneho rozvoja (v rámci Regionálneho operačného programu, Výzva ROP-3.2b-2010/01) a zo štátneho rozpočtu SR v objeme 232 590,94,- Eur a v spolupráci s partnerom Mikroregión Slovenský raj ho spolufinancuje vo výške 5-tich %.

40-minútové FULL HD video s dabingom do 5 jazykov predstavuje „NAJ“ Slovenského raja a jeho jednotlivé centrá. Jeho produkcia stála 50 400,- Eur.

Návštevníkov Spišskej Novej Vsi vítajú nové pylóny s erbom mesta

Nové vyše 4 m vysoké vstupné pylóny boli osadené 26. septembra pri štyroch vstupoch do mesta a to v smere od Smižian, na Harichovskej ceste, pri Obchodnom dome Sintra a v Novoveskej Hute.

K výrobe pylónov vedenie mesta pristúpilo s cieľom dôstojne privítať každého návštevníka mesta. Nové vstupné pylóny sú vysoké 420 cm. Ich autorom je akademický sochár **Štefan Koval'**: Sú vyhotovené z umelého kameňa. Hmota celého diela je inšpirovaná Slovenským rajom a cyklom kolobehu vody v prírode. Slávnostné odhalenie a požehnanie sa konalo 7. 12. 2015 o 15.00 hod. pred OC Sintra. Samotnej realizácii tohto zámeru však predchádzal časovo náročný proces. V rámci neho bol najprv na základe výberového konania vybraný výtvarný návrh. Nasledovali kontrolné dni pri posúdení tretinového a definitívneho modelu. Projektovú dokumentáciu pre realizáciu diela spracovali Ing. arch. Peter Kling a Ing. Adriana Klingová v spolupráci s projektovou kanceláriou Ing. Víta Svobodu. Nasledoval výber vhodných pozemkov vo vlastníctve mesta, geodetické práce, jednania so správcami sietí pre vydanie riadneho stavebného povolenia. Uvedené podklady spracovalo oddelenie územného plánovania a stavebného poriadku pod vedením Ing. arch. Teodora Štubňu. Realizované dielo je darom Lesov mesta Spišská Nová Ves obyvateľom Spišskej Novej Vsi.

IV. Preteky psích záprahov na letisku v Spišskej Novej Vsi, Svetový pohár IFSS, Vyšehradský pohár, Medzinárodné majstrovstvá Slovenska na suchu

Spišská Nová Ves sa 25. a 26. októbra stala dejiskom Svetového pohára IFSS - pretekov psích záprahov na suchu. Podujatie bolo zároveň súčasťou Vyšehradského pohára a Medzinárodných majstrovstiev Slovenska.

Usporiadatelia IFSS, Slovenský zväz psích záprahov, Športový klub Arching a Mesto Spišská Nová Ves organizovali **posledný októbrový víkend** na spišskonovoveskom letisku súťaž psích záprahov, na ktorej sa stretli pretekári s medzinárodným zastúpením. Návštevníci mali možnosť na jednom mieste vidieť množstvo čistokrvných severských a rôznych iných plemien. Svoje sily si zmerali registrovaní i neregistrovaní pretekári.

Súťažilo sa na tratiach dlhých 5 km, 3,3 km a v detskej kategórii do 500 m. Vyhodnotená bola každá kategória, do ktorej sa pretekár prihlásil. Prvé kolo súťažiacich štartovalo v sobotu 25. októbra o 9.00 hod..

Mladá myšlienka roka 2014

Na mestskom úrade 11. 11. 2015 prebiehalo vo veľkej zasadačke vyhodnotenie súťaže Mladá myšlienka roka 2014. Porotu najviac zaujal tím zo Strednej odbornej školy ekonomickej projektom Lacné potraviny. Za svoj nápad získal 500 eur pre seba a zároveň 500 eur pre školu.

Súťaž Mladá myšlienka roka 2014 vyhlásilo Mesto Spišská Nová Ves 15. októbra pri príležitosti nadchádzajúceho Medzinárodného dňa študentstva. Zapojiť sa do nej mohli študenti tretích a štvrtých ročníkov stredných škôl na území nášho mesta. Jej cieľom bolo podporiť kreativitu a zvýšiť mieru spoločenskej uvedomelosti mladých ľudí. *Súťaže sa zo všetkých ôsmich škôl prihlásila presná polovica, teda 4 školy. Úlohou študentov bolo vymyslieť projekt, ktorý by priniesol zlepšenie života v meste, nové myšlienky a nové videnie.* Všetky predložené projekty hodnotila odborná porota, ktorú tvoril primátor mesta **PhDr. Ján Volný, PhD.**, poslanec mestského zastupiteľstva **Adnan Akram** a prednostka mestského úradu **Ing. Jela Bednárová**. Pri hodnotení prihliadali na originalnosť a kreativitu, efektívnosť a ekonomickosť a rovnako tiež na profesionálnosť prezentácie projektu.

Ako prví svoj projekt Hraný film o Spišskej Novej Vsi predstavili študenti z **Gymnázia na Javorovej ulici**. Svoj film sme nazvali *Pozri, ako sme vyrástli. Je to príbeh rozprávaný starou ženou, ktorá tu prežila celý život a spomína si na svoju mladosť, ako rástla ona, jej deti a vnúčatá spolu s mestom, ktoré sa za uplynulé roky zmenilo.* Ďalej sa predstavili študenti z **Gymnázia na Školskej ulici** s projektom, prostredníctvom ktorého chcú obohatiť o zeleň celé mesto. *Základnou úlohou projektu je, aby sme zazelenili dvor.*

Študenti z **Technickej akadémie** prezentovali projekt s názvom Fitpark. *Chceli v meste vybudovať miesto, kde by sa stretli mladí aj starí, mohli si zacvičiť a vyplniť tak voľný čas. Hlavným bolo, aby to bolo zadarmo a pre všetky vekové kategórie.*

Najviac však odbornú porotu zaujal projekt Lacné potraviny študentov **Strednej odbornej školy ekonomickej, ktorý sa zamerá na predajňu potravín tesne pred dátumom spotreby a minimálnej trvanlivosti, pretože je medzi nimi značný rozdiel. Potraviny s dátumom minimálnej trvanlivosti sa dajú aj ďalej konzumovať. Napriek tomu to naša legislatíva nedovoľuje a veľa sa o tom rozpráva. Projekt je určený na pomoc sociálne slabším a ľuďom, ktorí majú nižšie príjmy.**

Okrem toho sa študenti v rámci programu mohli dozvedieť informácie o funkcii poslanca, primátora a činnosti mestského úradu v rozhovore s predstaviteľmi mesta. Prednostka mestského úradu im v rámci interaktívnej prezentácie Naša Spišská Nová Ves priblížila projekty zrealizované na území mesta v rokoch 2011 – 2014. Všetky zúčastnené školy si zároveň zasúťažili aj vo vedomostnom kvíze Poznáš svoje mesto, v ktorom bolo ich úlohou čo najrýchlejšie a hlavne správne odpovedať na otázky týkajúce sa Spišskej Novej Vsi. Tu sa najviac darilo študentom z Gymnázia na Javorovej ulici, ktorí získali sadu kníh pre svoju školu.

Európsky pohár - Danubia series 2014

Na zimnom štadióne v Spišskej Novej Vsi sa 19. – 21. decembra 2014 stretli šortrekári z rôznych kútov Európy. Stal sa dejiskom pretekov Európskeho pohára východnej skupiny pod názvom Danubia Series 2014/15.

Spišská Nová Ves sa tak na štyri dni stala domovom pre približne 248 pretekárov z 13 krajín Európy (napr. Turecko, Rusko, Ukrajina, Bulharsko, Lotyšsko atď.). Ubytovatí budú v ubytovacích zariadeniach na území mesta.

Domáci klub ŠK STEZ reprezentovala *Alica Porubská* a *Matej Filip* v kategórii dospelých. *Medzi juniormi štartovali Michal Čuja, Petra Rusnáková a Lucia Filipová.*

Mesto Spišská Nová Ves vydalo jedinečnú monografiu

Mesto Spišská Nová Ves v závere roka 2014 vydalo monografiu Dejiny mesta Spišská Nová Ves. Slávnostný akt uvedenia knihy do života prebehol za účasti známeho slovenského herca a divadelného režiséra **prof. Martina Hubu**, ktorého korene siahajú do Spišskej Novej Vsi. Pochádza odtiaľ jeho otec, tiež známy herec, Mikuláš Huba a rovnako aj starý otec Alexander Huba. Dielo je spracované populárno-vedeckým štýlom tak, aby bolo zrozumiteľné nielen odbornej, ale i širokej verejnosti. Vzhľadom na náročnosť celého projektu z pohľadu odbornosti, ako aj financovania, prebiehala jeho realizácia počas viacerých rokov. S prípravou sa začalo v roku 2009, kedy Mesto Spišská Nová Ves uzatvorilo prvé zmluvy o dielo s autormi kapitol a podkapitol monografie.

Pätnásť osobností pod vedením zostavovateľa doc. PhDr. Ivana Chalupeckého spracovalo ucelene, podrobne bohatú históriu mesta. Texty sú doplnené grafickými prvkami - reprodukciami archívnych listín, fotografiami, mapami, plánmi, kresbami, tabuľkami a pod.

Publikácia má spolu deväť kapitol, začína Prírodnými pomermi, ktoré spracovali Ing. Zuzana Krempaská a RNDr. Anna Leskovjanská. Spišskú Novú Ves v archeologických svedectvách spracoval PhDr. Marián Soják, PhD. Počnúc treťou kapitolou texty pojednávajú o demografických, politických, náboženských a školských pomeroch mesta, ako aj o hospodárskom a stavebnom vývoji. Nechýbajú ani informácie o ťažkých chvíľach obyvateľov mesta či už v podobe požiarov alebo morových epidémií. PhDr. František Žifčák sa v tretej kapitole venuje obdobiu stredoveku (1268 – 1526). Okrem iného táto kapitola obsahuje aj informácie o vzniku tzv. poľského zálohu a informácie o našej slávnej zvonolejárskej dielni a zánikom zálohu (1526 – 1772) spracoval doc. PhDr. Chalupecký. Roky 1772 až 1848 (Na prahu modernej spoločnosti) spracovala Mgr. Nina Palková. Vznik a vývoj moderného mesta (1848 – 1918) v období začínajúcom revolúciou 1848/49 po rok 1918 spracoval taktiež doc. PhDr. Ivan Chalupecký. Doc. PhDr. Juraj Sulaček, CSc. spracoval obdobie 1918 – 1945. Novodobejším dejinám sa venoval PhDr. Alois Židlík, ktorý pripravil kapitoly 1945 – 1989 (Spišská Nová Ves v tzv. období socializmu) a 1990 – 2010 (Na ceste k slobodnej spoločnosti). Okrem uvedených autorov prispeli Mgr. Miroslav Lacko a Ing. Marián Jančura, CSc., ktorí spracovali oblasť baníctva. Kultúrny a spoločenský vývoj mesta zmapovali Mgr. Peter Zmátlo, PhD. a Dana Rosová. Ján Petrik sa venoval oblasti športu, oblasť zdravotníctva spracovali Mgr. Zuzana Pavlisová, PhD. a Dana Rosová. Informácie z oblasti školstva spracovala PhDr. Ružena Kormošová, PhD.

Knihá má 632 strán, 722 fotografií, 2 614 poznámok, resumé v troch jazykových mutáciách (anglická, nemecká, maďarská), hmotnosť 3 kg. Celkové výdavky na vydanie publikácie v náklade 3 000 ks sú cca 78 tisíc eur.

Vydanie monografie bolo realizované s finančnou podporou Ministerstva kultúry SR (18 000 Eur), Lesov mesta Spišská Nová Ves, s. r. o. (10 000 Eur) a Youngstown Sister Cities (2 185 Eur).

4. Samospráva

Primátor mesta

Primátor je, podľa zákona Slovenskej národnej rady č. 369/1990 Zb. o obecnom zriadení v znení neskorších predpisov, predstaviteľ mesta, štatutárny orgán a najvyšší výkonný orgán mesta:

- zvoláva a vedie zasadnutia mestského zastupiteľstva a mestskej rady, ak tento zákon neustanovuje inak, a podpisuje ich uznesenia,
- zastupuje mesto vo vzťahu k štátnym orgánom, k právnickým a fyzickým osobám,
- vydáva pracovný poriadok, organizačný poriadok mestského úradu a poriadok odmeňovania zamestnancov obce; informuje mestské zastupiteľstvo o vydaní a zmenách organizačného poriadku mestského úradu,
- rozhoduje vo všetkých veciach správy mesta, ktoré nie sú zákonom alebo štatútom mesta vyhradené mestskému zastupiteľstvu.
- uchováva vlajku a pečať mesta a používa mestské insígnie.

Viceprimátorka – zástupkyňa primátora

- zastupuje primátora počas jeho neprítomnosti alebo jeho nespôsobilosti na výkon funkcie v súlade s § 13b zákona o obecnom zriadení v platnom znení,
- je určená a menovaná primátorom z poslancov mestského zastupiteľstva
- Počas neprítomnosti primátora alebo jeho nespôsobilosti na výkon funkcie:
 - a) zvoláva a vedie zasadnutie mestského zastupiteľstva a podpisuje ich uznesenie,
 - b) vykonáva mestskú správu v spolupráci s mestským zastupiteľstvom,
 - c) plní úlohy štatutárneho zástupcu v administratívno-právnych vzťahoch.
- počas prítomnosti primátora vykonáva okruh činností a úloh v rozsahu kompetencií schválených Mestským zastupiteľstvom
- vyhľadáva investorov do miestnej priemyselnej zóny,
- zabezpečuje výkon samosprávnych funkcií mesta.

Mestské zastupiteľstvo (MsZ)

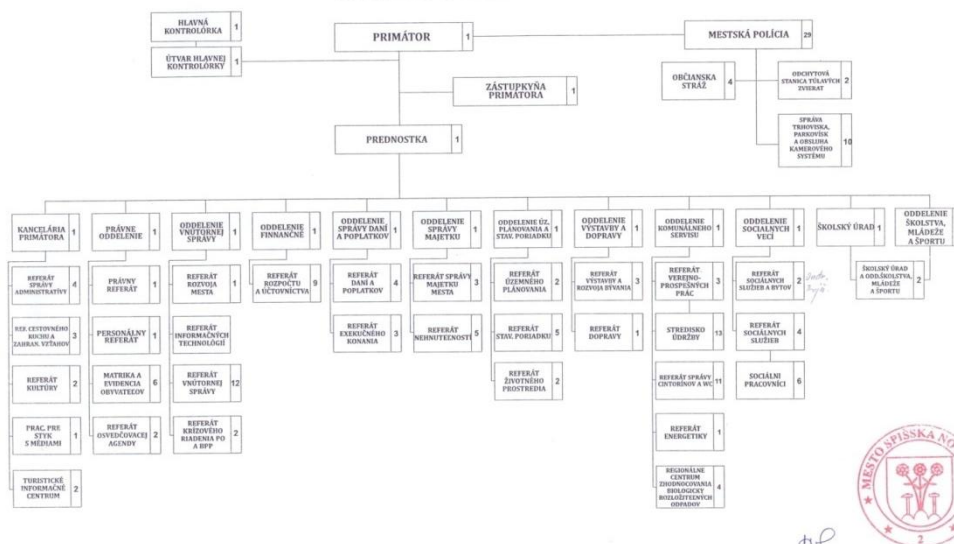
- je zastupiteľský zbor mesta,
- je zložené z poslancov zvolených v priamych voľbách obyvateľmi mesta,
- počet poslancov MsZ je 19,
- rozhoduje o základných otázkach života Mesta a vykonáva svoju vyhradenú právomoc podľa § 11 ods. 4 zákona č. 369/90 Z. z. v platnom znení a v zmysle ostatnej platnej legislatívy.

5. Mestský úrad

Prednosta úradu

Prednosta riadi a zodpovedá za činnosť MsÚ, plní úlohy spojené s odborným, organizačným a technickým zabezpečením jeho činnosti. Prednostu vymenúva a odvoláva primátor mesta. Za svoju činnosť zodpovedá primátorovi mesta. V rámci organizačnej štruktúry MsÚ sú priamo podriadenými zamestnancami prednostu MsÚ vedúci oddelení. V zmysle Štatútu Mesta Spišská Nová Ves prednosta vedie a organizuje prácu mestského úradu, zabezpečuje hospodársky a správny chod mestského úradu, podpisuje spolu s primátorom zápisnice zo zasadnutí mestského zastupiteľstva, zúčastňuje sa na zasadnutí mestského zastupiteľstva s hlasom poradným.

ORGANIZAČNÁ SCHÉMA ZAMESTNANCOV MESTA SPIŠSKÁ NOVÁ VES
účinná od 08. 01. 2014



PhDr. Ján Volný, PhD.
primátor mesta

Školstvo

Mesto má zriadených 10 rozpočtových organizácií s právnou subjektivitou v oblasti školstva. Z toho je 7 základných škôl, Základná umelecká škola, Centrum voľného času Adam a Správa školských zariadení. Správa školských zariadení spravuje 14 materských škôl, 13 školských jedální, 1 výdajnú školskú jedáleň a 2 detské jasle. Súčasťou základných škôl sú školské jedálne a školské kluby detí. Pri 4 základných školách a to na Ul. Lipová, Z. Nejedlého, Ing. O. Kožucha a Komenského sú zriadené centrá voľného času.

Okrem týchto škôl a školských zariadení je na území mesta zriadená cirkevná základná škola, 2 špeciálne základné školy, cirkevná a dve súkromné materské školy, cirkevné centrum voľného času a centrum voľného času pri osemročnom gymnáziu.

Počty žiakov a detí

Prehľad a vývoj počtu žiakov základných škôl v zriaďovateľskej pôsobnosti mesta:

Tab. 2 prehľad a vývoj počtu žiakov na ZŠ

Základná škola	Škol. rok. 2011/2012	Škol. rok 2012/2013	Škol. rok 2013/2014	Škol. rok 2014/2015
ZŠ Nad Medzou	688	716	721	728
ZŠ Lipová	365	346	340	333
ZŠ Levočská	501	489	477	475
ZŠ Z. Nejedlého	615	624	602	599
ZŠ Ing. O. Kožucha	558	535	530	549
ZŠ Komenského	500	470	460	452
ZŠ Hutnícka	548	537	506	505
SPOLU	3775	3717	3636	3641



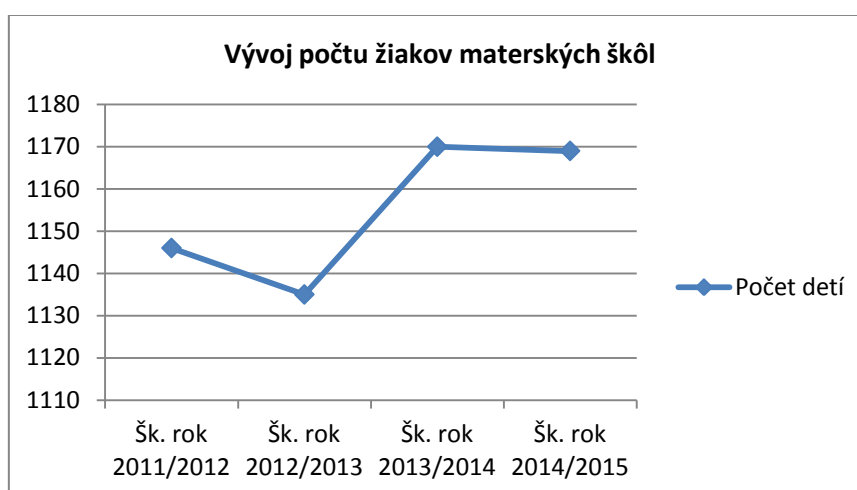
Počet žiakov základných škôl zaznamenáva od roku 2010 výrazný pokles. V školských rokoch 2013/2014 a 2014/2015 sa počet žiakov stabilizoval. Predpokladáme, že sa počet žiakov v najbližších dvoch rokoch nebude výrazne meniť.

V základných školách bolo spolu ku koncu roka 2014 zamestnaných 348 zamestnancov, z toho 283 pedagogických zamestnancov, 25 odborných zamestnancov.

Prehľad a vývoj počtu detí v materských školách v zriaďovateľskej pôsobnosti mesta:

Tab. 3 Prehľad a vývoj počtu detí v MŠ

Materská škola	Šk. rok 2011/2012	Šk. rok 2012/2013	Šk. rok 2013/2014	Šk. rok 2014/2015
J. Hanulu 6	98	109	106	105
Slovenská 14	76	79	78	72
Gorazdova 28	57	61	66	66
E. M. Šoltésovej 27	68	67	66	67
Lipová 21	128	128	129	127
Komenského 25	100	96	104	104
Z. Nejedlého 5	116	108	111	111
P. Jilemnického 2	121	123	132	135
Potočná 9	34	36	35	41
Rybničná 31	26	31	35	33
Stolárska 2	201	179	186	190
S. Tomášika 5	52	45	50	42
I. Krasku 3	35	32	33	32
Hviezdoslavova 33	34	41	39	44
Spolu	1146	1135	1170	1169



Počet detí materských škôl má mierne stúpajúcu tendenciu. Predpokladáme, že v najbližších dvoch rokoch by sa počet detí navštevujúcich naše materské školy nemal výrazne meniť.

Ku koncu roka 2014 materské školy zamestnávali 165 zamestnancov, z toho 125 pedagogických zamestnancov a 1 odborného zamestnanca.

Prehľad počtu žiakov v Základnej umeleckej škole:

Tab. 4 Počet žiakov na ZUŠ

Počet žiakov	Šk. rok 2010/2011	Šk. rok 2011/2012	Šk. rok 2012/2013	Šk. rok 2013/2014	Šk. rok 2014/2015
Individuálne vyučovanie	451	408	406	408	368
Skupinové vyučovanie	674	632	567	590	620

V ZUŠ prebieha výučba v týchto odboroch:

- hudobný,
- výtvarný,
- tanečný,
- literárno-dramatický,
- audio - multimediálnej tvorby (novootvorený v školskom roku 2014/2015).

ZUŠ zamestnávala spolu 47 zamestnancov (úväzkovo 41,6), z toho 38 učiteľov (úväzkovo 33,5) a 9 THP zamestnancov (úväzkovo 8,1).

Prehľad počtu žiakov v Centre voľného času ADAM:

Tab. 5 Centrum voľného času Adam

Počet žiakov	Šk. rok 2010/2011	Šk. rok 2011/2012	Šk. rok 2012/2013	Šk. rok 2013/2014	Šk. rok 2014/2015
do 15 rokov	1 736	1 737	1 907	732	698
nad 15 rokov	986	954	1 084	335	410
Spolu	2 722	2 691	2 991	1 067	1 108

V Centre voľného času ADAM pracuje 56 záujmových útvarov, ktoré vedie 7 zamestnancov v riadnom pracovnom pomere a 33 externých zamestnancov pracujúcich na dohody o vykonaní práce.

CVČ ADAM organizuje športové súťaže obvodného a mestského charakteru, krajské kolá športových súťaží, esteticko-kultúrne podujatia, okresné predmetové olympiády a postupové súťaže.

V centrách voľného času pri základných školách bolo v školskom roku 2013/2014 zapísaných k 1105 žiakov a v školskom roku 2014/2015 bolo zapísaných 1023 žiakov.

V školských jedálňach pri základných školách sa v roku 2014 stravovalo 2 998 žiakov a 548 dospelých osôb. Bolo vydaných spolu 526 361 obedov, čo na jedného zamestnanca školskej jedálne predstavuje 10 527 obedov ročne. V školských jedálňach pri základných školách pracuje spolu 50 zamestnancov.

V školských jedálňach pri materských školách sa v roku 2014 stravovalo 1 279 detí a 309 dospelých. Bolo vydaných spolu 232 999 obedov a 495 803 kusov doplnkového stravovania. Prevádzka ŠJ pri materských školách je zabezpečovaná 62 zamestnancami (úväzkovo 56,30).

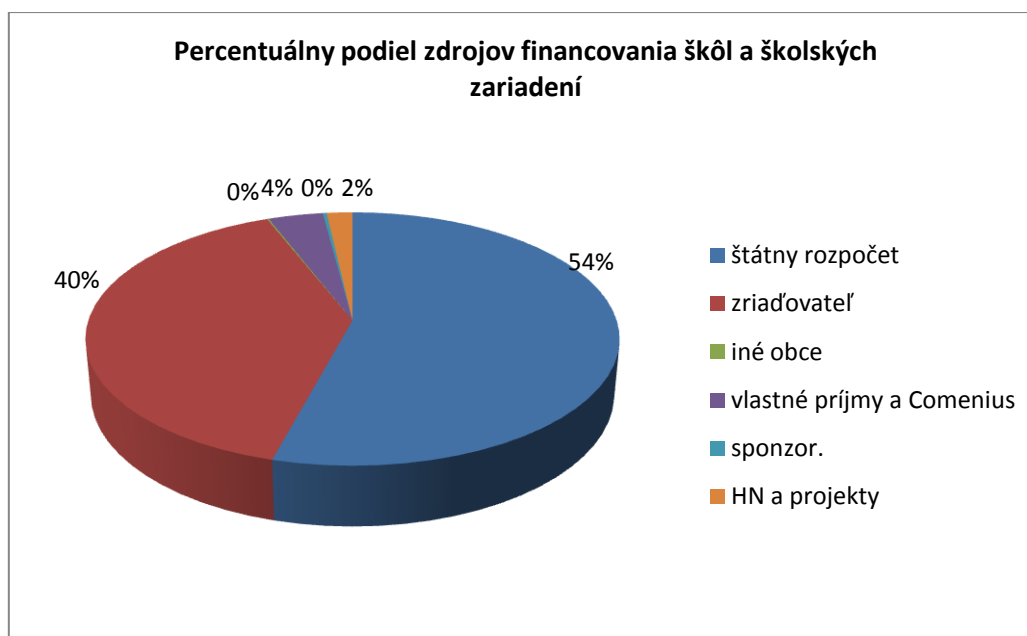
V školských kluboch detí bolo v školskom roku 2013/2014 zapísaných 1 022 žiakov a v školskom roku 2014/2015 bolo zapísaných 1 016 žiakov. Stav pedagogických zamestnancov zabezpečujúcich činnosti na úseku ŠKD bol ku koncu roka 31 (úväzkovo 28,4).

Zdroje financovania škôl a školských zariadení

Zdroje financovania sú podrobne analyzované v časti Rozpočet mesta za rok 2014 a jeho plnenie.

Rozpis poskytnutých finančných prostriedkov školám a školským zariadeniam podľa jednotlivých zdrojov a ich podiel je uvedený v nasledujúcej tabuľke a grafe:

Škola, školské zariadenie	štátny rozpočet	zriaďovateľ	iné obce	vlastné príjmy a Comenius	sponzor	HN a projekty	spolu
Základné školy	6 137 280,69	996 581,40	6 496,84	172 786,21	16 818,35	193 294,09	7 523 257,58
Základná umelecká škola	0,00	623 000,00	0,00	61 204,20	0,00	0,00	684 204,20
CVČ ADAM	580,00	255 658,00	7 611,27	15 963,86	2 200,00	0,00	282 013,13
Správa školských zariadení	60 327,00	2 676 038,00	0,00	185 918,37	11 535,29	12 050,30	2 945 868,96
Spolu	6 198 187,69	4 551 277,40	14 108,11	435 872,64	30 553,64	205 344,39	11 435 343,87



Výdavky škôl a školských zariadení

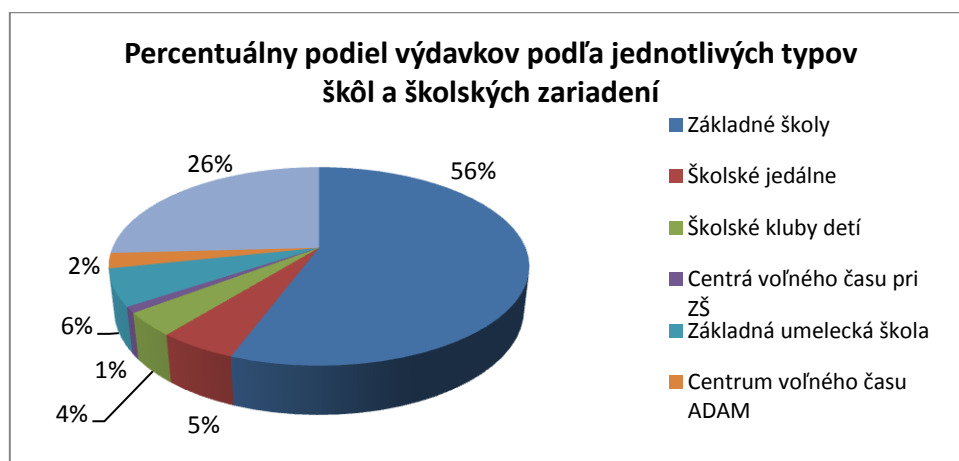
Výdavky škôl a školských zariadení v roku 2014 boli v celkovej výške 11 406 516,23 Eur, z toho kapitálové výdavky boli vo výške 58 687,28 Eur, čo tvorilo 1% z celkového objemu výdavkov. Najväčší podiel na celkových výdavkoch škôl a školských zariadení tvoria výdavky na mzdy a odvody do poisťovních fondov, ktoré predstavujú spolu až 79% (v ZŠ je to 82%, v ŠJ 63%, v ŠKD 84%, v CVČ pri ZŠ 14,5%, v ZUŠ 84%, v CVČ ADAM 47%, v SŠZ 81%). Centrá voľného času majú najnižší podiel výdavkov na mzdy, keďže svoje činnosti zabezpečujú prevažne zamestnancami na dohodu o vykonaní práce a výdavky na odmeny z týchto dohôd sa zaraďujú medzi prevádzkové výdavky (položka 637). Druhé najväčšie sú výdavky na energie (7%) a ďalšími sú výdavky na všeobecný materiál a služby po 4%. Na

údržbu smerujú 3% celkových výdavkov. Podrobnejší prehľad výdavkov škôl a školských zariadení poskytujú nasledujúca tabuľka a grafy.

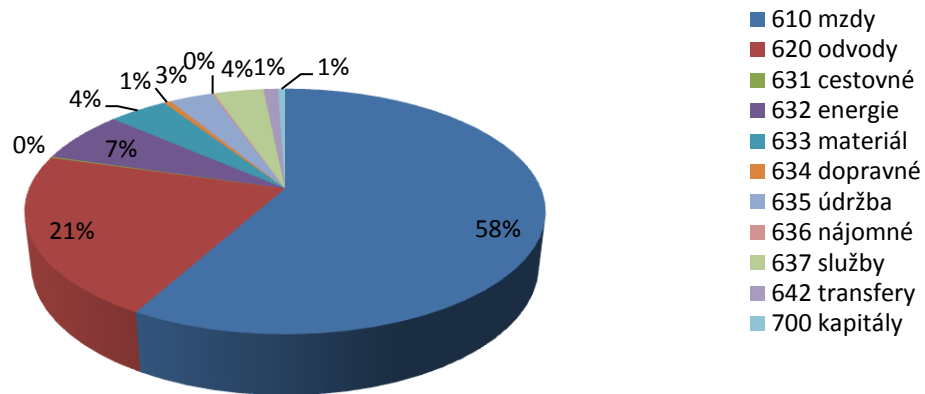
Výdavky	Základné školy	Školské jedálne	Školské kluby detí	Centrá voľného času pri ZŠ	Zákl. umel. škola	Centrum voľného času ADAM	Správa školských zariadení (MŠ,DJ)	Spolu
610 mzdy	3 825 198,6	268 802,1	267 436,3	6 170,00	419 941,7	93 760,0	1745689,8	6 626 989,5
620 odvody	1 394 698,9	98 345,9	97 403,7	10 063,4	152 758,3	39 973,3	635824,6	2 429 068,1
631 cestovné	13 722,7	195,6	460,2	920,9	328,9	209,5	1322,5	17 160,4
632 energie	317 897,5	86 280,1	32 065,6	3 475,9	41 980,1	32 496,7	268823,7	783 019,6
633 materiál	264 212,9	40 361,8	19 311,7	18 390,2	25 981,9	31 137,6	98261,7	497 657,9
634 dopravné	2 057,2	0,00	0,00	35 436,1	584,0	18 029,1	2308,9	58 415,2
635 údržba	214 433,9	17 785,9	3 176,1	5 972,6	15 260,4	14 524,9	97945,3	369 099,2
636 nájomné	1 492,6	0,00	2 768,4	1 225,8	711,5	12 379,6	0,00	18 577,8
637 služby	193 207,7	71 080,6	7 514,1	29 474,2	23 534,3	38 490,2	60378,2	42 3679,3
642 transfery	104 952,3	13 17,9	4 962,1	517,6	3 070,3	191,7	9150,2	124 161,9
700 kapitály	8 453,0	27 632,4	0,00	0,00	0,00	0,00	22601,9	58 687,3
Spolu	6 340 318,3	584 169,9	435 098,3	111 646,7	684 151,5	281 192,5	2 942 306,8	11 406 516,2

Výdavky na energie predstavujú najväčšiu časť prevádzkových výdavkov. Momentálne prebiehajú rekonštrukcie budov materských škôl vrátane zateplenia obvodových plášťov a vyregulovania vykurovacích systémov. V budúcnosti by bolo potrebné doriešiť aj základné školy, najmä ZŠ Lipová a ZŠ Hutnícka a Základnú umeleckú školu. ZŠ Hutnícka má najväčšie výdavky na vykurovanie spomedzi všetkých základných škôl.

Najväčší podiel na výdavkoch v školstve majú základné školy na zabezpečenie výchovno-vzdelávacieho procesu (56%). Ich výdavky sú realizované v prevažnej miere z prostriedkov štátneho rozpočtu. Nasleduje základná umelecká škola so svojimi 26 %. Správa školských zariadení predstavuje 6 % z celkových výdavkov v školstve.



Percentuálne zastúpenie jednotlivých druhov výdavkov škôl a školských zariadení



Prehľad finančne najvýznamnejších nákupov a údržby majetku:

ZŠ Nad Medzou

- doplnenie interiérového vybavenia tried lavicami, stolmi, stojanmi na mapy, skrinkami a stoličkami vo výške 9 720,- Eur,
- výpočtová technika o počítače, notebooky a dataprojektor, drobný hardvér vo výške 8 907,- Eur.
- oprava podláh, kanalizácie, hydroizolácie, drobné murárske opravy a pod. vo výške 8 615,- Eur,
- nákup inventáru pre ŠJ - krájač zeleniny, tanier, príbor, naberačky, poháre vo výške 3 650,- Eur.

ZŠ Lipová

- oprava podláh v troch triedach v sume 5 998,- Eur.

ZŠ Levočská

- interiérové vybavenie (školský nábytok, stoličky, skrinky) 7 040,20 Eur,
- výpočtová technika (PC, tablety, materiál k PC) 8 382,95 Eur,
- učebné pomôcky do jednotlivých kabinetov 9 839,91 Eur,
- zakúpenie elektrického varného kotla do ŠJ (vlastné príjmy) 4 872,00 Eur.

ZŠ Nejedlého

- nákup lavíc a stoličiek do tried 7 056,- Eur,
- nákup učebných pomôcok 6 355,95 Eur,
- nákup stoličiek do ŠJ 3 974,40 Eur,
- nákup športových pomôcok do CVČ 8 297,50 Eur,
- oprava sociálnych zariadení 19 323,55 Eur,
- nákup plynového varného kotla z vlastných príjmov 3 984,- Eur.

ZŠ Kožucha

- interiérové vybavenie (školské lavice, stoličky, skrine 5 670,00 Eur,
- prehliadky a revízie tlak. nádob, plyn. zariadení a iné 8 040,04 Eur,
- interaktívna tabuľa v hodnote 3 135,00 Eur (dary),
- preliezky v hodnote 2 518,00 Eur (dary),
- umývací stroj v hodnote 2 800,00 Eur (dary),
- vzduchotechnika – vetranie kuchyne ŠJ vo výške 18 776,40 Eur.

ZŠ Komenského

- interiérové vybavenie (skriňa plechová, stoličky a tabule do učební) 5 418,- Eur,
- výpočtová technika (notebooky, switch, počítačové zostavy) 4 131,- Eur,
- oprava stien, WC a sanity 3 816,- Eur,
- oprava obkladu vo veľkej telocvični 3 694,- Eur,
- oprava elektroinštalácie vstupnej chodby 4 521,- Eur,
- oprava oplotenia ZŠ 4 736,- Eur.

ZŠ Hutnícka

- oprava atypických šatní na prvom a druhom podlaží 3 105 Eur,
- výmena okien za plastové 101 894,40 Eur.

Základná umelecká škola

- drevené stoličky do koncertnej sály 90 ks 3 510,- Eur,
- oprava sociálnych zariadení 4 373,52 Eur,
- oprava zborovne 4 786,32 Eur.

CVČ ADAM

- údržba a opravy služobného auta 3 711,29 Eur,
- brúsenie a lakovanie podlahy v telocvični 2 376,- Eur.

Správa školských zariadení

Z vlastných príjmov SŠZ v materských školách nakúpila interiérové vybavenie - koberce, stolík pod počítač, šatňovú skrinku, nakúpila sa výpočtová technika, zo strojov a zariadení sa kúpili vysávače, kosačky, automatická práčka, pre zamestnancov pracovné odevy a obuv, do školskej jedálne pri MŠ na Ulici Lipovej nerezový ohrevný pult.

Čo sa týka údržby a opráv bola dokončená výmena okien a dverí za plastové v materskej škole na Ulici I. Krasku a Komenského, v materskej škole na Ul. Nejedlého bola vykonaná oprava schodov, na Ulici S. Tomášika bola opravená strecha. V materskej škole na Ulici Rybničná boli vykonané práce na odvodnení budovy a oprava vnútorných omietok.

Najvyššie finančné prostriedky boli vynaložené na stavebné práce pri oplotení, hydroizolačné práce a práce na oprave fasády materskej školy na Hviezdoslavovej ulici. Celkom na opravy a údržbu budov sa vynaložilo 87 998,00 Eur .

Z vlastných príjmov organizácie bola v materskej škole na Lipovej ulici vykonaná rekonštrukcia jedálne vo výške 20 601,88 Eur a v materskej škole na Ulici Z. Nejedlého boli vyhotovené 3 striešky nad vchodom do budovy vo výške 2 000,00 Eur. O túto sumu sa technicky zhodnotili budovy.

V tomto roku bolo ukončené zateplenie obvodového plášťa v 5 materských školách, vykonala sa regulácia vykurovacích systémov, ukončila sa výmena otvorových konštrukcií vo všetkých MŠ, bolo zrealizované odvodnenie a hydroizolácia v dvoch materských školách, vykonala sa generálna oprava fasády a oplotenia najstaršej materskej školy v meste.

Sociálna oblasť

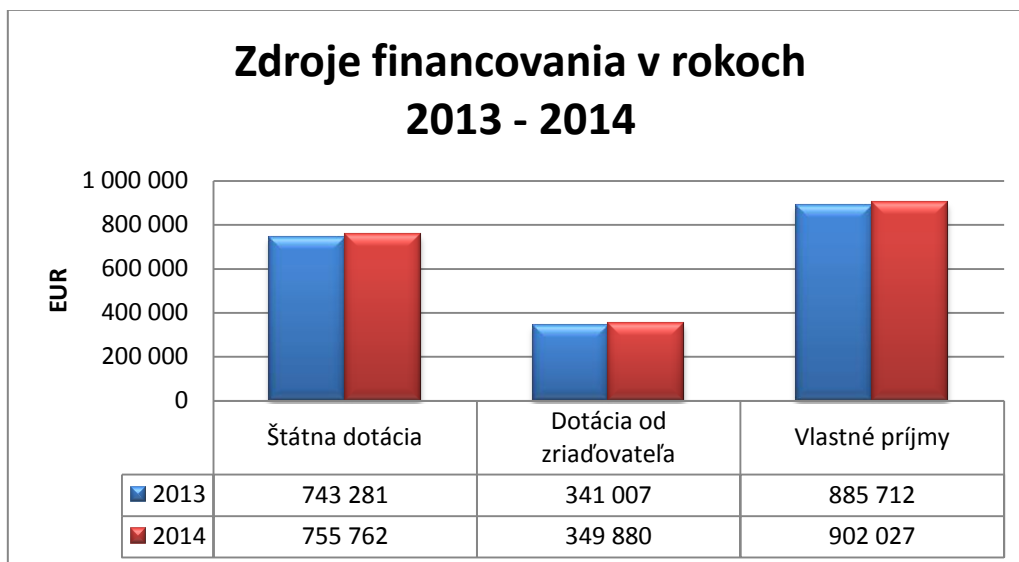
V roku 2014 poskytovalo mesto sociálne služby priamo, organizáciou zriadenou mestom – Domovom dôchodcom a tiež prostredníctvom neverejných poskytovateľov sociálnych služieb.

Domov dôchodcov - ako rozpočtová organizácia mesta poskytovala nasledovné služby:

- Zariadenie pre seniorov – 175 lôžok,
- Zariadenie opatrovateľskej služby – 18 lôžok
- Opatrovateľská služba – 92 opatrovaných
- Jedáleň – okrem klientov s celoročným pobytom zabezpečovala stravu pre takmer 200 ďalších klientov.

V roku 2014 Domov dôchodcov hospodáril s finančnými prostriedkami vo výške 2 007 669,- Eur. Podľa zdroja financovania je ich štruktúra nasledovná:

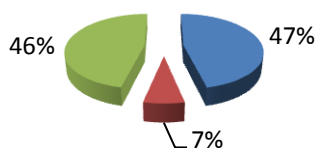
- Štátna dotácia 755 762,- Eur
- Dotácia od mesta 349 880,- Eur
- Vlastné príjmy 2014 902 027,- Eur



Financovanie poskytovaných jednotlivých služieb podľa zdrojov financovania:

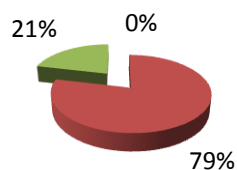
Financovanie ZpS a ZOS v roku 2014

- Štátna dotácia+ÚP
- Zriaďovateľ transfer
- Vlastné príjmy



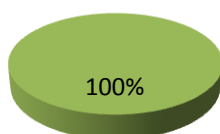
Financovanie OS v roku 2014

- Štátna dotácia+ÚP
- Zriaďovateľ transfer
- Vlastné príjmy



Financovanie jedálne v roku 2014

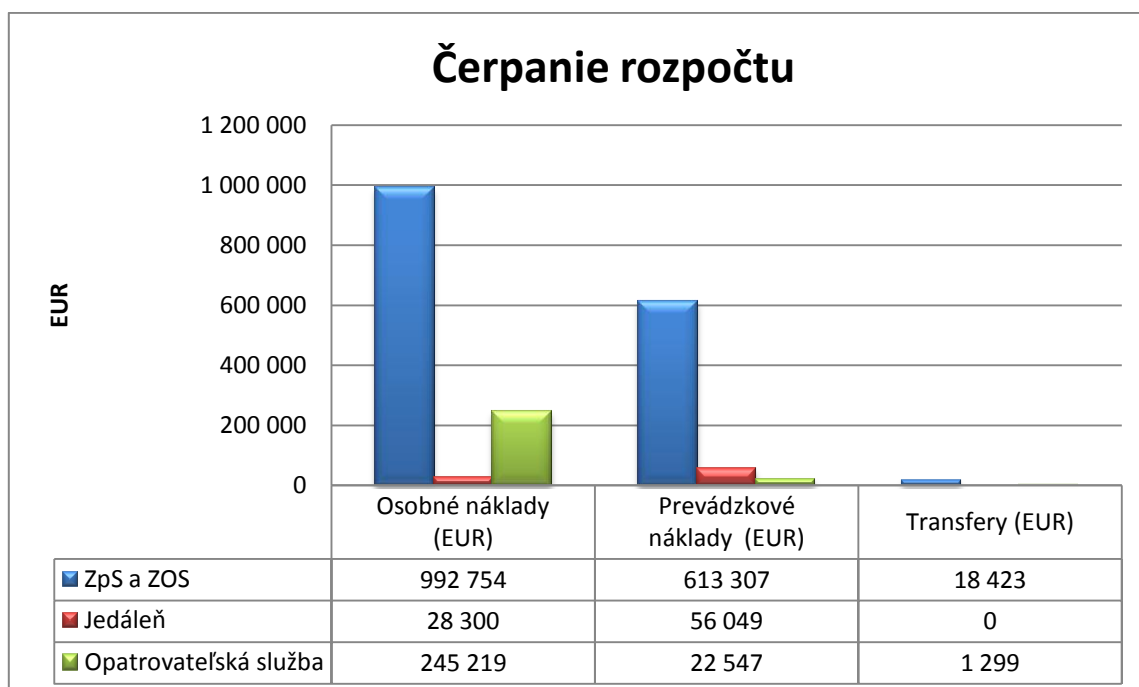
- Vlastné príjmy



Čerpanie bežných výdavkov bolo spolu vo výške 1 977 898,- Eur. Osobné náklady predstavujú sumu 1 285 945,- Eur, čo je z celkového rozpočtu 65 %. Prevádzkové náklady boli vo výške 691 953,- Eur.

Prevádzkové výdavky v zariadení pre seniorov sú vo výške 613 307,- Eur, pričom 221 882,- Eur predstavujú výdavky za potraviny (36%) a 211 398,- Eur výdavky za energie (34 %). V rámci údržby boli v zariadení pre seniorov opravené hygienické zariadenia na piatich dvojposteľových izbách (5 880,- Eur), opravený strop a osvetlenie na druhom oddelení (4 948,- Eur) a vymaľované spoločné priestory (1 800,- Eur). Ďalej bola opravená časť strechy (4 154,- Eur - havarijný stav), vymaľované zábradlia na balkónoch (1 400,- Eur) a opravený altánok a prístup k nemu v záhrade zariadenia (600,- Eur). Taktiež sa podarilo zabezpečiť aj 9 polohovateľných postelí (5 999,- Eur), nakoľko narastá počet prijatých imobilných klientov do zariadenia. Do šatne pre zamestnancov boli zabezpečené šatňové skrine a na sesterské izby boli zabezpečené skrinky na lieky (2 020,- Eur), kreslá a stolíky pre klientov do spoločných priestorov (1 921,- Eur).

Čerpanie výdavkov podľa sociálnych služieb je uvedené v nasledovnom grafe:



Mestský úrad zabezpečoval v roku 2014 v rámci svojich kompetencií v tejto oblasti najmä:

Dom Humanity – nocľaháreň pre bezdomovcov

- s kapacitou 15 miest, náklady na prevádzku 41tis. Eur, príspevok od štátu 21 600,- Eur, z ktorých bolo vrátených 1 720,11,- Eur za neobsadené miesta. V Dome Humanity sú vytvorené podmienky na osobnú hygienu a prípravu stravy, v zimných mesiacoch Spišská katolícka charita v spolupráci s mestom poskytuje bezplatne jedno teplé jedlo.

Denné centrá – 3 kluby dôchodcov

- s počtom členov 324 s ročnými nákladmi na prevádzku 9 199,50,- Eur. Zároveň je vytvorené miesto pre záujmovú činnosť pre seniorov.

Nájom mestských bytov

- k 31.12. 2014 mesto vlastnilo 421 nájomných bytov, z ktorých je viac ako 150 v kategórii byty osobitného určenia pre starších a chorých obyvateľov (bytové domy na ul. Fabiniho a Levočskej ulici) a evidovalo 69 žiadostí o nájom bytu. V priebehu roka bolo uzatvorených 15 nových zmlúv o nájme bytu, v 15 prípadoch došlo k prechodu nájmu bytu.

Terénna sociálna práca

- projekt s podporou Európskeho sociálneho fondu financuje činnosť 3 terénnych sociálnych pracovníkov a 3 asistentov terénnych sociálnych pracovníkov.

Sociálne poradenstvo

- v zmysle zákona o sociálnych službách.

Sociálnoprávna ochrana detí a sociálna kuratela

- opatrenia vykonávané v spolupráci s Úradom práce, sociálnych vecí a rodiny, v roku 2014 bolo vykonaných 86 vyšetrení v 48 rodinách.

Rozhodnutia o odkázanosti na sociálnu službu

- opatrovateľská služba - vydaných 63 rozhodnutí,
- zariadenie pre seniorov a zariadenie opatrovateľskej služby - vydaných 80 rozhodnutí,
- denný stacionár - vydané 2 rozhodnutia.

Lekárska posudková činnosť a sociálna posudková činnosť

- posúdených viac ako 100 žiadateľov o sociálnu službu.

Vyplácanie dávok v hmotnej núdzi

- prostredníctvom inštitútu tzv. osobitného príjemcu – viac ako 60 rodín, vyplácanie rodičovského príspevku, prídavkov na deti. V roku 2014 cez osobitného príjemcu uhradený nájom bytov v objeme 39 776,- Eur.

Jednorazové dávky v hmotnej núdzi

- 15 rodinám s nezaopatrenými deťmi v objeme 5 164,50,- Eur.

Príspevky darcom krvi

- pre držiteľov Jánskej a Kňazovickej plakety

Jednorazové finančné príspevky

- pre neštátne subjekty /tretí sektor/ v sume 6 880,- Eur (Spišská katolícka charita, Jednota dôchodcov na Slovensku, Slovenský zväz zdravotne postihnutých, slovenský zväz telesne postihnutých, Únia nevidiacich a slabozrakých, Spoločnosť dialyzovaných a transplantovaných, Materské centrum dieťa).

Okrem vyššie menovaných pôsobili na území mesta poskytovatelia sociálnych služieb a sociálnej pomoci, ktorých služby sú spolufinancované prostredníctvom štátneho rozpočtu, príp. z rozpočtu VÚC Košice, prípadne iných zdrojov, napr.:

- Alžbetka n. o. - krízové stredisko, domov na pol ceste, služby krízovej intervencie,
- Združenie na pomoc ľuďom s mentálnym postihom o. z. – domov sociálnych služieb
- Katarína n. o. – Zariadenie pre seniorov s kapacitou
- Spišská katolícka charita – domov sociálnych služieb, denný stacionár pre mladých, ošetrovateľská starostlivosť, mobilný hospic, chránená dielňa, zariadenie núdzového bývania pre matky s deťmi .
- Špecializované sociálne poradenstvo - poskytované osobami v rámci viacerých subjektov.

Životné prostredie

Oddelenie komunálneho servisu (OKS) v roku 2014 zabezpečovalo aktivity v týchto oblastiach:

- A. Verejná zeleň
- B. Čistenie mesta
- C. Drobná architektúra (lavičky, fontány, detské ihriská, ...)
- D. Odpadové hospodárstvo
- E. Verejné osvetlenie, energetika
- F. Stredisko verejnoprospešných prác (VPP), aktivačné práce
- G. Správa cintorínov a verejných toaliet

A. Verejná zeleň

Pre súčasné urbanistické tendencie miest je charakteristická snaha o navrátenie priestorovej a funkčnej rozmanitosti, kde má zeleň mimoriadny význam. Dotvára priestor, má biologickú, rekreačnú a estetickú funkciu.

Úlohou OKS je koordinácia všetkých činností súvisiacich s problematikou zelene v intraviláne mesta (vrátane súkromnej zelene). Tvorba, údržba a ochrana verejnej zelene bola zabezpečovaná v spolupráci s dodávateľmi záhradníckych prác v jednotlivých lokalitách (Mier, Tarča, Západ, CMZ, Ferčekovce, Novoveská Huta).

V priebehu roka 2014 bola činnosť na úseku verejnej zelene zameraná predovšetkým na dôslednú údržbu, revitalizáciu, výsadbu a celkovú starostlivosť o verejnú zeleň v rámci mesta Spišská Nová Ves (realizácia orezov, výrubu, výsadba letničiek, kríkov, vzrastlých stromov, náhradná výsadba). V zregenerovanom centrálnom parku bol v roku 2014 zrealizovaný odborný orez stromolezeckou technikou.

V rámci finančných možností bolo v roku 2014 celkovo vysadených 134 ks vzrastlých stromov, 204 ks drevín a krov rôznej druhovej skladby a 15 400 ks letničiek. V rámci estetizácie verejnej zelene boli vysadené poschodové kvetináče v priestore Radnice a taktiež muškáty na balkóne budovy Mestského úradu.

V roku 2014 bola zrealizovaná 4x kosba na sídliskách Mier, Tarča, Západ a CMZ vrátane Ferčekoviec a Novoveskej Huty. Predmetné kosenie predstavuje plochu 3 040 000 m².

V programovom rozpočte na verejnú zeleň bolo z celkového rozpočtu 313 350,- Eur vyčerpaných 300 537,91,- Eur, čo predstavuje 95,91%.

B. Čistenie mesta

Nemalá pozornosť sa venuje čistote verejných priestranstiev na všetkých sídliskách. Pracovníci strediska ručného čistenia spolu s pracovníkmi prijatými na aktivačné práce čistia tieto priestranstvá každý pracovný deň (čistenie krajníc ciest, rigolov, likvidácia divokých skládok, údržba čistoty pri kontajneroch, ...). Centrálnu mestskú zónu mesta Spišská Nová Ves, Ferčekovce a Novoveskú Hutu pravidelne čistí firma Brantner Nova, s.r.o..

Strojné čistenie mesta je realizované v týždennom intervale. Na základe požiadaviek a potreby (minimálne 1x ročne) je realizované čistenie dažďových vpustí. V pravidelných intervaloch je odvážaný hrubý domový odpad z veľkoobjemových kontajnerov.

Kontinuálne prebieha dopĺňanie zberných nádob na TKO, BIO odpad a smetných košov na psie exkrementy.

V programovom rozpočte na čistenie verejných priestranstiev bolo z celkového rozpočtu 352 612,- Eur vyčerpaných 351 024,88,- Eur, čo predstavuje 99,55%.

C. Drobná architektúra

V priebehu roka 2014 všetky oddychové zóny detských zariadení a prvkov s nimi spojených prešli údržbou a celkovou rekonštrukciou z dôvodu bezpečnosti a ochrany zdravia. Všetky poškodené prvky na jednotlivých zariadeniach (detské ihriská, lavičky) boli opravené alebo vymenené. Poškodené sklolaminátové sklzy boli z dôvodu bezpečnosti a ochrany zdravia detí vyradené a nahradené novými.

V mesiaci apríl 2014 bolo odstránené zariadenie detského ihriska (DI) od nákupného centra Lidl. Tieto prvky DI prešli údržbou a v mesiaci júl na základe požiadavky MsV č. 5 boli osadené na sídlisku Západ - Tkáčska ulica. V súlade s petíciou občanov na ulici Šoltésová a ulice Nábřežie Hornádu bol v priebehu mesiacov júl - august 2014 osadené polyfunkčné zariadenia doplnené detskými prvkami (závesne hojdačky, preliezky, hojdačky na reťazi, hojdačka na pružine). V rámci údržby DI a požiadavky MsV č. 3 - Ferčekovce boli doplnené siete na basketbalových doskách a vyrobené nové bránky na hokej a futbal. V priebehu roka 2014 na všetkých jestvujúcich zariadeniach bola zrealizovaná bezpečnostná údržba, drobná výmena a oprava nefunkčných prvkov na zostavách. Z rozpočtu DI bolo zakúpené 90 t piesku a do vopred upravených a určených pieskových bol postupne tento piesok navážaný v rámci mesta Spišská Nová Ves.

Tab. 6 Počet hracích prvkov na detských ihriskách podľa mestských výborov

Prvok DI	MsV č. 1	MsV č. 2	MsV č. 3	MsV č. 4	MsV č. 5	MsV č. 6	MsV č. 7	MsV č. 8	MsV č. 9	Spolu
Pieskovisko	1	8	1	25	14	2	6	5	2	64
Prevažovačka	0	9	2	36	9	8	2	10	2	78
Šmýkačka	1	2	1	9	6	1	5	4	2	31
Kolotoč	0	1	0	2	2	0	0	3	1	9
Hojdačka	0	3	0	13	4	9	4	7	0	40
Preliezka	1	17	1	34	12	6	7	9	1	88
Vláčik	0	2	0	0	1	0	2	0	0	5
Spolu	3	42	5	119	50	26	26	38	8	315

V rámci položky detské ihriská bolo za rok 2014 čerpané 14 868,- Eur čo predstavuje 99,5 % z celkovej sumy 14 940,- Eur.

V meste bolo v roku 2014 funkčných 7 ks pitných fontán – 4 ks na Letnej ulici a 3 ks v zregenerovanom centrálnom parku. Ďalej boli od mesiaca máj do konca októbra v prevádzke ďalšie dve fontány – pri Levočskej bráne a pri Evanjelickom kostole.

D. Odpadové hospodárstvo

V rámci odpadového hospodárstva bol realizovaný odvoz separovaných zložiek z komunálneho odpadu v pravidelných intervaloch. Od rodinných domov z farebne rozlíšených vriec (žlté – plasty, VKM, kovové obaly, zelené – sklo, modré – papier) v zmysle platného kalendára zvozu. V bytových domoch bol 1x týždenne realizovaný odvoz plastov, 2x mesačne odvoz papiera a skla. V obytných a rodinných domoch sa v rámci kampane „Výkup papiera na Vašej ulici“ realizuje zber papiera formou výmeny za hygienické potreby. Celoročne pre potreby občanov slúži Zberný dvor, kde môžu občania bezplatne odovzdať nebezpečné odpady, objemné odpady a drobné stavebné odpady.

V Regionálnom centre zhodnocovania biologicky rozložiteľného odpadu sa spracováva biologicky rozložiteľný odpad zo záhrad a parkov. Jedná sa o „klasický“ zelený odpad, medzi ktorý

patrí – tráva, kvety, lístie, drevený odpad zo strihania a orezávania krovín a stromov, vypletá burina, piliny, hobliny, drevná štiepka a podobne. Výsledkom spracovania je ďalej použiteľný produkt.

V roku 2014 bolo vyseparovaných celkovo 2 895,10 ton odpadu. Celkovo bolo zneškodnených 11 213,07 ton odpadu na skládke Kúdelník II.

E. Verejné osvetlenie a energetika

V rámci efektívnosti pri pravidelnej údržbe verejného osvetlenia (VO) boli v roku 2014 svetelné body nahradzované úspornejšími svetelnými zdrojmi, čo v konečnom dôsledku prináša úsporu elektrickej energie v rámci verejného osvetlenia v meste Spišská Nová Ves. V rámci znižovania nákladov na elektrickú energiu boli v priebehu roka 2014 aktívne stanovené časové intervaly zapínania a vypínania VO pomocou astronomických hodín v jednotlivých uzloch VO v meste.

Oddelením komunálneho servisu bola zrealizovaná pravidelná údržba existujúcich svetelných bodov. Oddelenie na základe ohlásených porúch na VO v krátkom čase zrealizovalo a zabezpečilo opravu porúch v rámci celého mesta Spišská Nová Ves.

F. Stredisko verejnoprospešných prác

Oddelenie komunálneho servisu prijalo z úradu práce na aktivačnú činnosť 80 nezamestnaných. Prevažná časť pracovnej náplne spočívala hlavne v ručnom čistení jednotlivých sídlisk. V zimnom období sa venovali hlavne čisteniu chodníkov a šikmých plôch v jednotlivých lokalitách mesta podľa plánu zimnej údržby na rok 2014.

V jarých, letných a jesenných mesiacoch prevažná časť práce spočívala v hrabaní a odvážaní pokosených trávnatých plôch. Ďalej čistenie a odpratávanie hrubého komunálneho odpadu od zberných kontajnerov a čistenie skládok. Pracovníkmi prijatými na aktivačnú činnosť v roku 2014 mesto Spišská Nová Ves ušetrilo nemalé finančné prostriedky na vyššie uvedených prácach.

G. Správa cintorínov a verejných toaliet

K 31.12.2014 bol počet voľných hrobových miest 76 a počet urnových miest 4. Z tohto dôvodu je v roku 2015 nevyhnutná výstavba novej urnovej steny a rozšírenie plochy pohrebiska v novovytvorenej časti smerom na východ od Nového cintorína.

V mesiacoch august a september bola v súlade s plánom a pridelenými finančnými prostriedkami zrealizovaná oprava a estetizácia vojnových hrobov.

Oddelenie komunálneho servisu taktiež spravuje 2 prevádzky mestských toaliet – Letná č. 49 a Radničné námestie – miestne trhovisko. Priemerné týždenné otváracie hodiny sú v počte 102 hodín.

V programovom rozpočte na mestské pohrebiská bolo z celkového rozpočtu 37 550,- Eur vyčerpaných 34 574,71,- Eur, čo predstavuje 92,01%.

Atraktivita územia

Technická infraštruktúra mesta

V roku 2014 mesto v oblasti dopravnej infraštruktúry realizovalo aktivity v nasledujúcich oblastiach:

Rekonštrukcia chodníka na ul. J. Jánskeho

- predmetom bola realizácia rekonštrukcie chodníka v celkovej výške 15 500,- Eur



Obr. 2 Chodník na ul. Jánskeho

Rekonštrukcia chodníka na ul. Odborárov

- predmetom bola realizácia rekonštrukcie chodníka na ul. Odborárov č. 16. – 28., 35.
- celková investícia 35 660,- Eur



Obr. 3 Chodník na ul. Odborárov

Rekonštrukcia chodníka a schodísk na ul. Lipová

- rekonštrukcia schodiska celkovej plochy 50,50 m² a rekonštrukcia chodníka
- celková investícia 9 580,- Eur




Obr. 4 Schodisko na ul. Lipová



Obr. 5 Chodník na ul. Lipová

Rekonštrukcia chodníka a schodísk na ul. Rázusova

- rekonštrukcia schodiska a chodníka
- celková investícia 6 987,- Eur



Obr. 6 Chodník a schodisko na ul. Rázusova



Obr. 7 Schodisko na ul. Rázusova

Rekonštrukcia panelového chodníka na ul. Duklianska

- predmetom realizácie bola rekonštrukcia panelového chodníka na ul. Duklianske v celkovej investícii 23 617,- Eur



Obr. 8 Chodník na ul. Duklianska

Vybudovanie chodníka pri železničnom priecestí

- predmetom realizácie bolo vybudovanie chodníka na železničnom priecestí (v smere na sídlisko západ), konkrétne na ul. Duklianska.
- celková investícia 18 549,- EUR



Obr. 9 Chodník pri železničnom priecestí smerom na sídlisko Západ 1

Rekonštrukcia miestnych komunikácií

- predmetom bola rekonštrukcia miestnych komunikácií na ul. Hutnícka (časť), ul. J. Wolкера (časť), ul. J. Čajáka, ul. V. Nezvala, Lipová ul. (časť)
- celková investícia 217 178 Eur



Obr. 10 Miestna komunikácia na ul. Hutnícka



Obr. 11 Miestna komunikácia na ul. J. Wolкера



Obr. 12 Miestna komunikácia na ul. J. Čajáka



Obr. 13 Miestna komunikácia na ul. V. Nezvala



Obr. 14 Miestna komunikácia na ul. V. Nezvala



Obr. 15 Miesta komunikácia na ul. Lipová

Parkovisko na ul. J. Wolкера

- predmetom bola realizácia parkovacích plôch na sídlisku Mier, konkrétne na ul. J. Wolкера č. 26, 28, 30
- celkovo sa vytvorilo 23 parkovacích miest, čím sa parkovanie v danej lokalite zlepšilo
- celková investícia 16 287,- Eur



Obr. 16 Parkovisko na ul. J. Wolкера

Parkovisko na ul. Topoľová

- predmetom bola realizácia parkovacích miest na sídlisku Tarča, konkrétne na ul. Topoľová č. 8,
- celkovo sa vytvorilo 15 parkovacích miest , čím sa zlepšilo parkovanie v danej lokalite,
- celková investícia 14 047,- Eur



Obr. 17 Parkovisko na ul. Topoľová

Rekonštrukcia MŠ na ul. E. M. Šoltésovej – zníženie energetickej náročnosti zmenou technických parametrov výplní otvorov

- predmetom bola realizácia stavebných prác na budove materskej školy na ul. E. M. Šoltésovej č. 27,
- stavebné práce pozostávali z demontáže starých okenných a dverných konštrukcií, z dodávky a montáže nových plastových okenných a dverných konštrukcií, dodávky a montáže parapetných dosiek a z murárskych vysprávok ostení a nadpraží všetkých otvorov.
- stavebné práce pozostávali z hydraulického vyregulovania vykurovacej sústavy vrátane demontáže pôvodných ventilov a montáže nových termostatických hlavíc.
- celková investícia 40 272,- Eur

Rekonštrukcia MŠ ul. Lipová – zníženie energetickej náročnosti zmenou technických parametrov výplní otvorov

- predmetom bola realizácia stavebných prác na budove Materskej školy na ul. Lipová 21
- stavebné práce pozostávali z demontáže starých okenných a dverných konštrukcií, z dodávky a montáže nových plastových a dverných konštrukcií, dodávky a montáže parapetných dosiek, interiérových žalúzií a murárskych vysprávok ostení a nadpraží všetkých otvorov.
- Celková investícia 23 594,- Eur

Rekonštrukcia MŠ ul. S. Tomášika – zníženie energetickej náročnosti zmenou technických parametrov výplní otvorov

- predmetom bola realizácia stavebných prác na budove Materskej školy na ul. S. Tomášika č. 5
- stavebné práce pozostávali z demontáže starých okenných a dverných konštrukcií, z dodávky a montáže nových plastových a dverných konštrukcií, dodávky a montáže parapetných dosiek, interiérových žalúzií a murárskych vysprávok ostení a nadpraží všetkých otvorov.
- Celková investícia 36 637,- Eur

Rekonštrukcia MŠ a prístupovej cesty

- predmetom boli stavebné úpravy na MŠ Potočná, rekonštrukcia miestnej komunikácie na ulici Tehelná (časť), ul. Lesná (časť) a ul. Potočná.
- celková investícia 35 789,- Eur

Altánok na dopravnom ihrisku

- predmetom bola realizácia altánku na detskom ihrisku na ul. Ing. Kožucha 5. Na zhotovenie altánku sa použila drevná guľatina o celkovom množstve 42,81 m³, ktorá bola mestu darovaná od Lesov mesta Spišská Nová Ves, s.r.o. formou darovacej zmluvy
- celkové náklady na realizáciu altánku boli 24 460 Eur.



Obr. 18 Altánok na dopravnom ihrisku

OÚPaSP v rámci schváleného rozpočtu ako orgán územného plánovania mesta a svojej pôsobnosti pri príprave strategických investičných zámerov mesta zabezpečilo tieto akcie:

Manažment rozvoja mesta

Plánovanie rozvoja mesta - Úvodné štúdie

Funkčná a ekonomická klasifikácia: bežné výdavky čerpanie 96,9 % objem 6785,- Eur

- architektonická štúdia na bývalý objekt komunálnych služieb na Štefánikovom námestí, na hľadanie východísk alternatívneho využitia mestského majetku
- návrh zelene pre cyklotrasu A (úsek: Štefánikovo nám. - Kaufland), predstavuje doplnenie stavebnej dokumentácia a náhradnú výsadbu
- energetická štúdia pre MsP pre granty v spolupráci s OVaD a OVS
- energetická štúdia pre ZUŠ pre granty v spolupráci s OVaD a OVS
- projektová štúdia na parkovacie miesta - námestie SNP spracovaná v alternatívach na základe požiadaviek MsV a obyvateľov
- dokumentácia stavby prístrešok na dopravnom ihrisku, pre vonkajšiu výučbu, vrátane vybavenia inžinierskej činnosti a stavebného povolenia, v spolupráci s OVaD, organizáciou Lesy mesta SNV a realizačnou firmou
- spodrobňujúce, výkladové, odborné stanovisko k polyfunkčnej zástavbe Pod Modrým vrchom, spracovali spracovatelia územného plánu pre potreby ďalšieho rozhodovania o využití územia
- lokalita 9 krokov (severne od sídl. Západ 1) – prezentačný materiál závesné rámované obrazy, spracované potreby prezentácia na MsZ
- úvodná dokumentácia elektro-prípojky pre 6 bytových jednotiek na Lesnej 22, v spolupráci s OSM.

Územné plánovanie

Funkčná a ekonomická klasifikácia: Kapitálové výdavky, čerpanie: 89,1 % 25 062,- Eur

- zmeny a doplnky územného plánu 2014 lokalita Stojan (nedostavaný Mäsokombinát), náklady na spracovanie a obstarávateľskú činnosť preplatil investor a vlastníci pozemkov, oddelenie zabezpečilo všetky ďalšie odborné úkony
- pasport, generel zelene na území ochranného pásma pamiatkovej zóny, geodetické zameranie stromoradií, krovín atď. s detailom návrhu zelene pre ZUŠ a parkovisko Hviezdoslavova, spolupráca s Pamiatkovým úradom, OKS, bude využitý pre údržbu zelene, rozvoj územia a zahrnieme ho do GIS-u mesta
- stavebná dokumentácia (DSP) pre cyklotrasu B-C (úsek Shell - podjazd), vrátane vybavenia vyjadrenia dopravnej polície
- stavebná dokumentácia (DSP) MŠ Gorazdova zateplenie a inžinierska činnosť v spolupráci s OVaD a Správou školských zariadení
- stavebná dokumentácia (DSP) cintorínsky múr obnova a urnová stena, starý cintorín, geodetické zameranie a inžinierska činnosť, vybavenie vyjadrenia pamiatkarov a povolenia v spolupráci s OVaD, OKS, Správou cintorína
- stavebná dokumentácia (DSP) lávka pre peších Ferčekovce vrátane inžinierskej činnosti a vybavenia povolenia, spolupráca s OVaD, OSM.

Z rozpočtu organizácie Lesy mesta s.r.o.

- umiestnenie 4 erbov na vstupoch do mesta (uvítacie tabule), bola uskutočnená komplexná projektová a inžinierska činnosť v spolupráci s akademickým sochárom Štefanom Kovaľom, vrátane geodetického satelitného vyhľadania pozemkov, vytýčenia IS, vizualizáciami projektu DSP, vybavenia stavebného povolenia, dozoru pri realizácii.

6. Mestské organizácie

Mestské kultúrne centrum

Mestské kultúrne centrum je príspevková organizácia mesta, ktorej základným poslaním je i napriek menej priaznivému ekonomickému prostrediu v našom regióne zabezpečiť optimálny štandard kultúrneho vyžitia občanov i návštevníkov nášho mesta. Svojou činnosťou však mnohokrát presahuje miestny, či regionálny charakter.

MKC ako inštitúcia je špecifická tým, že vo svojich objektoch aktívne vytvára priestor pre kultúrne aktivity v záujmovej umeleckej činnosti občanov, ako aj cieľavedome a dramaturgicky zabezpečuje kultúrnu ponuku hodnotných programov rôznych žánrov.

Záujmová umelecká činnosť

- Folklórny súbor Čačina
- Detský folklórny súbor Ihrík
- Divadelný súbor Hviezdoslav

Záujmovú umeleckú činnosť charakterizujeme ako dobrovoľnú neprofesionálnu tvorivú činnosť mládeže a dospelých, rozvíjanú v oblasti určitého umeleckého odboru. Predstavuje umelecké aktivity, ktoré ich nositelia vykonávajú neprofesionálne, vo svojom voľnom čase a bez nároku na honorár. Aj naša miestna kultúra je pojem oveľa širší. Bez nej a tvorivosti by bola kultúra bez života. Diváci a návštevníci našich podujatí ZUČ vnímajú jej výsledky, plody jej tvorcov v podobe akcií a rôznych programov. Za touto prezentáciou je však neviditeľné, ale o to väčšie množstvo činorodej práce.

Folklórny súbor Čačina

Folklórny súbor čačina pri Mestskom kultúrnom centre Spišská Nová Ves pracuje od r. 1991, avšak má viac ako 40 ročnú tradíciu. V tomto kolektíve pracuje vo svojom voľnom čase 40 mladých ľudí. Tvoria tanečnú, spevácku a hudobnú zložku súboru. Sú to väčšinou študenti stredných a vysokých škôl, ale aj zamestnaní mladí ľudia. Návky v priestoroch kina Mier sú vo večerných hodinách, dvakrát týždenne.

Repertoár tvoria predovšetkým tance a spevy zo Spiša. Program dotvárajú temperamentné tanečné choreografie a prekrásne piesne zo susedných regiónov, zo Šariša, Zemplína, rusínske piesne a tance a pre oživenie programu tanec a piesne Rómov.

Tak ako po uplynulé roky, rovnako aj v roku 2014, Čačina reprezentovala naše mesto a Slovensko na medzinárodnom festivale v Užhorode na Ukrajine. Z domácich vystúpení to sú festivaly v okolitých obciach – Danišovce, Dúbrava, Vernár, v hoteli Čingov Smižany pre hostí z Číny, v mestách Gelnica, Svit a v rámci Spišského trhu.

Po prvýkrát v roku 2014 organizovali podujatie **Vianoce s folklórom** za účasti súborov Levočan z Levoče, Krompašan z Krompách, FS Čačina a ďalších folkloristov nášho mesta a okolia, účelom ktorého bolo pripraviť hodnotný program, zakomponovať významné súbory regiónu za účasti odborníkov z NOC z Bratislavy. Program považujeme za nultý ročník a v tejto tradícii budeme pokračovať.

Vďaka podpore Mesta Spišská Nová Ves FS Čačina má pri Mestskom kultúrnom centre v Spišskej Novej Vsi vytvorené podmienky pre neustále rozvíjanie činnosti a zachovávanie tradícií našich predkov.

Detský folklórny súbor Ihrík

Detské folklórne súbory vychovávajú naše deti v oblasti tradičnej kultúry a ľudového umenia. Jedným z nich je aj Detský folklórny súbor IHRÍK, ktorý pôsobí pri Mestskom kultúrnom centre v Spišskej Novej Vsi. Orientuje sa hlavne na tanec a spev. Navštevuje ho 57 detí vo veku od 3 do 12 rokov, ktoré pracujú v dvoch skupinách. Je to vlastne prípravka do dospelého Folklórneho súboru Čačina. Bohužiaľ v tomto súbore je pomerne veľká obmena malých tanečníkov a spevákov, takže pripraviť vážnejší program je dosť veľkým umením. Tieto deti zatiaľ nemajú ešte vyhranený názor,

ktorému umeleckému smeru a žánru sa budú venovať. Napriek týmto skutočnostiam, v repertoári súboru nájdete detské lúčne hry, piesne a tance, s ktorými účinkujú vo vybraných programoch.

Divadelný súbor Hviezdoslav

Ochotnícky divadelný súbor Hviezdoslav v sezóne 2014 pripravoval režijne a scenáristicky hru *Ivana Stodolu: Náš pán minister*, ktorú premiéroval 24. Januára 2015 v Spišskom divadle. Z ďalších aktivít členov súboru je treba spomenúť hlavne Poetické popoludnia v Spišskej knižnici, kde interpretovali tvorbu slovenských autorov (P. O. Hviezdoslav, V. Beniak, P. Horov, J. Urban, M. Šprinc, J. Lenko, L. Novomestský, J. Jesenský).

Divadelný súbor sa zúčastnil 6. Ročníka podujatia umeleckého slova pre Jednotu dôchodcov Slovenska. Členovia súboru taktiež hosťovali v profesionálnom súbore Spišského divadla.

Ponuka kultúrnych programov

V tejto oblasti našej činnosti sa riadime prioritou kvality a výchovou vkusu a kultúrnej úrovne diváka. O vysokej úrovni a kvalite ponuky svedčí tento stručný výpis podujatí:

- Peter Stašák – koncert a krst nového CD
- KATAPULT – koncert českej rockovej skupiny
- Štyria na kanape – komédia (Petra Polnišová, Henrieta Mičkovicová, Emil Horváth, Richard Stanke, Luboš Kostelný)
- Ľudová hudba Kollárovci – koncert „Goraľu cy či ne žal“
- ECCE HOMO – HĽA ČLOVEK ! – tanečné divadlo Atak z Bratislavy
- Divadlo Portál Prešov: Zbojnícka kráľovná – rozprávka v rámci prvomájového popoludnia
- FS Čačina – tanec a spev ti kreslí úsmev na pery...
- Na skle maľované – kultový slovenský muzikál v réžii a choreografii J. Ďurovčíka (Športová Hala)
- Štátna Filharmónia Košice – Ludwig van Beethoven: Symfónia č. 5 c mol Osudová – koncertná sieň Reduty
- XVII. Ples ľudí s dobrým srdcom – koncertná sieň Reduta
- František a Vojta Nedvědovci: Sčista – Jasna – premiéra divadelnej hry S. Štepku
- CUORE BAROCCO – koncert v Ev. kostole, sólisti: Michaela Kušteková (soprán), Mária Rendešová (traverso), Tomáš Kardoš (barokové violončelo), Štefan Iľaš (organ), Ján Filip (recitácia)
- 44. Medzinárodný organový festival Ivana Sokola: Marek Vrábel (SR)
- MUSICA NOBILIS 2014 – XIX. Ročník medzinárodného hudobného festivalu Slovenská filharmónia, Slovenský filharmonický zbor, sólisti Andrea Vizvári, Otokar Klein
- Koncert žiakov a učiteľov ZUŠ a Petra Stašáka v rámci Mesiaca úcty k starším
- Turbo – koncert pop-rockovej legendy (ČR)
- PIANO SHOW TOUR 2014 – Jozef Hollý a BAND
- Sima Martausová BAND – koncert mladej slovenskej speváčky
- Jakub Pustina (ČR) – barytón, recitál
- Čaro Vianoc – predvianočné stretnutie rodín
- Stretnutie s Mikulášom – pódium pred Redutou
- Slovensko Advent 2014 – priamy prenos z adventného koncertu RTVS v Redute
- Vianoce s Miroslavom Donutilom a exkluzívny hosť – vianočné show českého herca a zabávača
- Vianoce s folklórom
- Zabudnutý čert – divadelné predstavenie pre deti
- Štefanská zábava
- Silvester 2014 – stretnutie občanov pred Redutou, uvítanie nového roka a výročie vzniku SR.

Okrem toho MKC pripravilo a zrealizovalo ďalšie podujatia a akcie ako napr. **PROMENÁDNE PODUJATIA pred Redutou** (júl august):

Júl:

- Divadlo Cililing Prešov: Drevená krava, rozprávka
- TIMID, koncert country skupiny zo Spišskej Novej Vsi
- Zabudnutý čert, rozprávka – Divadlo na Predmestí Spišská Nová Ves
- Ľudová hudba ROMANA BARABASA Spišská Nová Ves – koncert
- GIŇOLOVE STAROSTI, rozprávkové Bábkové divadlo spod Spišského hradu
- Lipa, ROZMARÍN, SENIOR – spevácke skupiny zo Spišskej Novej Vsi

Sídl. Mier: (pred kinom Mier)

- Divadlo Cililing Prešov: Drevená krava, rozprávka

Sídl. Tarča: (detské ihrisko medzi Gaštanovou a Topoľovou ul.)

- O Kukulíkovi, rozprávka Bábkové divadlo spod Spišského hradu

August:

- Divadlo na hojdačke Žilina – LOMIDREVO – rozprávka
- TIMID, koncert country skupiny zo Spišskej Novej Vsi
- O KOZLIATKACH POSLUŠNÝCH A NEPOSLUŠNÝCH, rozprávka – Divadlo TUŠ Poprad
- Dychová hudba POPRADČANKA
- MLYNČEK, rozprávka – Divadlo Cililing Prešov
- TREND – koncert hudobnej skupiny zo Spišskej Novej Vsi
- MECHÚRIK a KOŠČÚRIK, rozprávka – Divadlo na Predmestí
- Dychová hudba Železničiar Spišská Nová Ves
- LOMIDREVO, rozprávka Divadlo na hojdačke Žilina

Sídl. Západ (pred MŠ):

- LOMIDREVO, rozprávka Divadlo na hojdačke Žilina

Novoveská Huta (priestor pred Pohostinstvom Poľovník):

- MLYNČEK, rozprávka – Divadlo Cililing Prešov
- Zázračné kapsy, rozprávka Divadlo Cililing Prešov
- Ľudová hudba ROMANA BARABASA Spišská Nová Ves

Filmový festival LETNÝ BAŽANT KINEMATOGRAF (od 1.8. – 5.5.8.2014)

- Okresný prebor (ČR)
- Kandidát (SR/ČR)
- Fair play (SR/ČR/Nem.)
- Eštebák (SR/ČR/Poľ.)

Letné kino pred Redutou

Konalo sa každú sobotu (júl, august), kde sa uviedli filmy

- Michael Jackson: MOONWALKER (USA)
- LED ZEPPELIN (USA)
- Líbáš jako ďábel (ČR)
- Veľké preteky (Fr.)
- Mamma Mia

Uvedené projekty sa stretli s veľmi priaznivým ohlasom u verejnosti. Priemerná návštevnosť na týchto filmových produkciách sa pohybovala od 300 do 800 divákov.

Je to len stručný výpočet a prehľad hlavných podujatí MKC, okrem toho sa uskutočnilo množstvo akcií v spolupráci s CVČ Adam, Spišským osvetovým strediskom, Galériou umelcov Spiša a Múzeom Spiša, štátnymi a neštátnymi organizáciami a združeniami.

Iné podujatia festivalového charakteru:

- Graffiti Spiš 2014 – 7. Ročník – sídl. Mier – MŠ Jilemnického ul.

MKC participuje taktiež poskytnutím technického vybavenia, priestorov, organizačným zabezpečením a službami na podujatiach celomestského charakteru ako napr.:

- Hviezdoslavov Kubín – obvodné kolo v prednese poézie a prózy študentov stredných škôl, Ples detí mesta CVČ Adam, vyhlásenie športovec roka, Koncert Chorus Iglovia, Slávik Slovenska – okresná súťaž, Večerný beh mestom, cyklistické preteky, koncerty ZUŠ, Predveľkonočné stretnutie rodín, Čaro Vianoc – predvianočné stretnutie rodín v spolupráci so Spišským osvetovým strediskom a pod.

Kino Mier

Hrací profil Kina Mier je zameraný hlavne na filmovú produkciu prostredníctvom distribučných spoločností. Neodmysliteľnou súčasťou činnosti kina sú filmové predstavenia pre deti a mládež. Pre náročného diváka pravidelne organizujeme FILMOVÝ KLUB, kde zaraďujeme hlavne umelecky hodnotené európske filmy a ostatnú produkciu z celého sveta. Filmový klub sa svojou dramaturgickou kvalitou a návštevnosťou zaraďuje medzi popredné kluby na Slovensku. Návštevnosť kina Mier od zavedenia 3D technológie splnila svoje očakávania.

Kultúrny dom Mier je využívaný okrem bežnej činnosti MKC aj základnými školami, MŠ, strednými školami, charitatívnymi organizáciami, cirkvou a rôznymi združeniami.

Tab. 7 Počet predstavení v kultúrnom dome Mier

Rok 2014	
Celkový počet predstavení	665
Počet divákov	20 304

Tab. 8 Filmový klub - návštevnosť

Rok 2014	
Počet predstavení	42
Počet divákov	831
Počet preukazov	68

V tomto kultúrnom zariadení sme okrem štandardnej činnosti realizovali ďalšie filmové projekty:

Tab. 9 Filmové projekty

Projekt	Návštevnosť
Deň študentstva	156
Festival Horských filmov	751
Festival brazílskych filmov	659
Streda – Deň EÚ filmov	856
Oscarové dni	113
Dni Francúzskeho filmu	30
Valentín v kine	132
Festival filmov jeden svet	404
Polročné prázdniny v kine Mier	185
Jarné prázdniny v kine mier	370
Deň detí	250
Slovenský raj	295
Mikulášske premietanie	136
Hudobné, filmové a divadelné predstavenia pre MŠ, ZŠ a SŠ	6 287

V roku 2014 MKC dosiahlo celkové náklady vo výške 562 746,- Eur a celkové príjmy vo výške 554 652,- Eur. Príjmy v roku 2014 sú nižšie oproti roku 2013 z dôvodu prijatej účelovej dotácie v roku 2013 vo výške 22 000,- Eur na rekonštrukciu sociálnych zariadení v divadelnej časti a opravu poškodeného balkóna zo severnej časti budovy Reduty.

Hospodársky výsledok z činnosti a prevádzky MKC je **strata** vo výške **8 188,- Eur**

Tab. 10 Vývoj počtu zamestnancov

Rok	2011	2012	2013	2014
Riaditeľ	1	1	1	1
Zástupca	1	1	1	1
Ekon. úsek a odborní pracovníci, prevádz. pracovníci	5	5	5	5
Údržba, upratovanie, pokladňa, vrátnica, garderobiérka	4	4	4	4

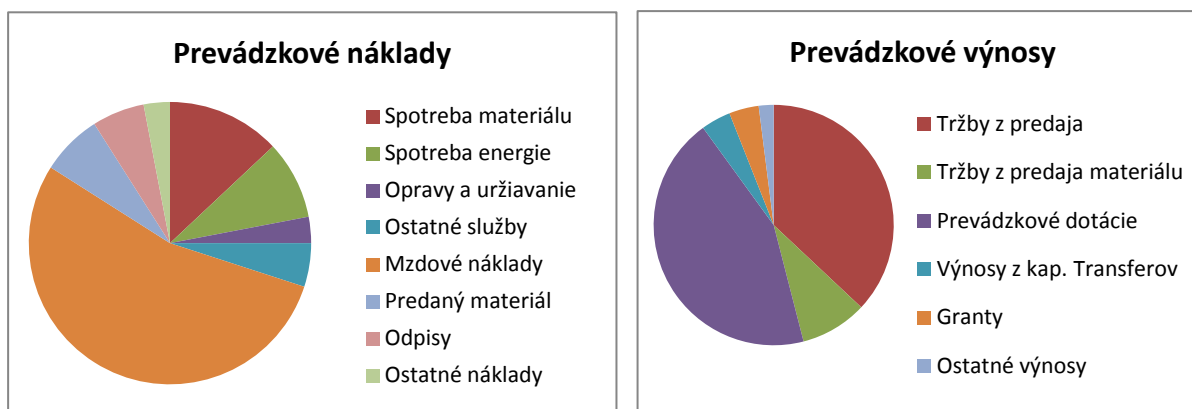
Zoologická záhrada

Zoologická záhrada je príspevková organizácia mesta Spišská Nová Ves- založená bola 12.5. 1989. Rozkladá sa na ploche 8,5 ha. V ZOO pracuje celkom 13 stálych zamestnancov, z toho 8 ošetrovateľov (vrátane zoológa) a 5 THP pracovníkov (vrátane pokladníčky v ZOO shop-e). Pokladníčka v hlavnej pokladni ZOO je prijatá na Zmluvu na dobu určitú v sezóne. Externe pracuje veterinárny lekár a pracovník BOZP.

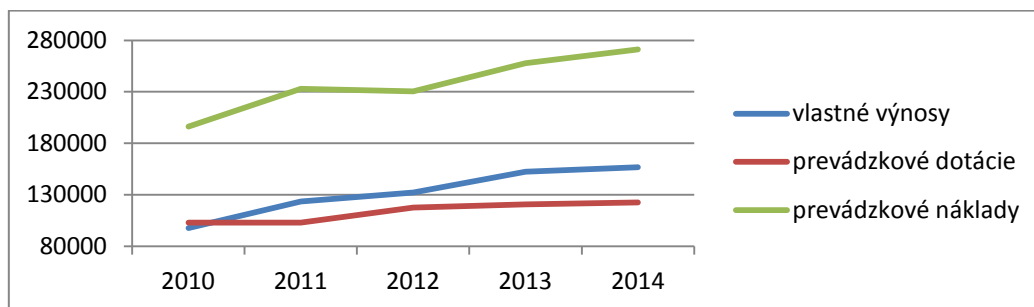
V roku 2014 dostali dotáciu na činnosť a prevádzku Zoologickej záhrady vo výške 122 600,- Eur. Skutočné náklady určené na prevádzku boli v celkovej výške 271 245,77,- Eur. Oproti plánu po 3. zmene boli nižšie o 3 256,23,- Eur. Ušetrilo sa hlavne na spotrebe energie t.j. o 1 799,81,- Eur a na mzdách a odvodoch 4 750,36,- Eur. Vyššie náklady oproti plánu sa vynaložili na spotrebu materiálu – o 1 552,55,- Eur, na opravy a údržbu budov – o 708,09,- Eur, na ostatných službách – o 1 309,07,- Eur (tieto tri účty sú prekročené z dôvodu výstavby ubikácie pre plameniaky ružové v celkovom náklade na ich výstavbu 7 960,- Eur).

Plánovanú hodnotu celkových tržieb v čiastke 124 500,- Eur prekročili o 2 414,21,- Eur, čiže dosiahli čiastku 126 914,21,- Eur. Tieto finančné prostriedky použili na výstavbu ubikácie pre plameniaky ružové, opravy chovných zariadení, na zabezpečenie kultúrnych a vzdelávacích podujatí a na zaobstaranie ostatného materiálu potrebného na prevádzku ZOO. Porovnaním nákladov a výnosov dosiahli **zisk** po zdanení **7 640,28,- Eur**.

V grafoch sú uvedené prevádzkové náklady a výnosy v roku 2014:



Porovnanie prevádzkových nákladov, prevádzkových dotácií a vlastných príjmov od roku 2010 je uvedené v grafe:



V roku 2014 bolo zrealizovaných 10 kultúrnych podujatí:

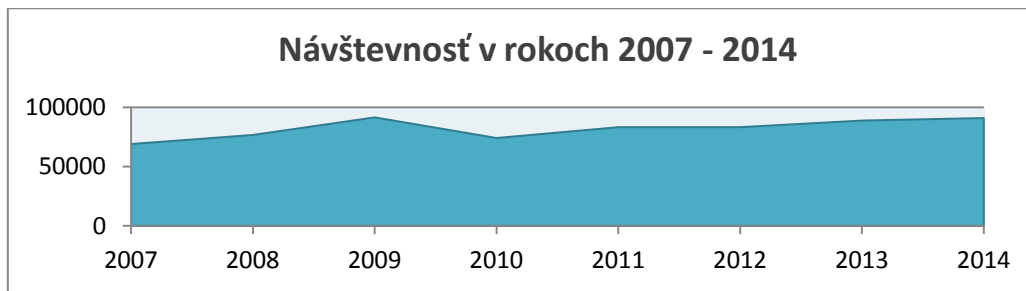
- 8. 4. Deň Zeme, 1. 5. Spolu za zdravý a krásny úsmev Roadshow,
- 1. 6. Deň detí, 13. 6. Naše mesto,
- 18. 6. Oslava 25. výročia založenia ZOO,
- 27. 7. Letná slávnosť Embraco,
- 20. 8. Šantíme s medvedíkom,
- 23. 8. Promokampaň COOLTEA,
- 29.-31. 8. „Dni mesta“ – vstup do ZOO za polovicu,
- 7. 9. Nedeľa s Peugeotom.

Do vzdelávania bolo zapojených 640 detí materských škôl a 1 151 detí základných škôl. V areáli ZOO máme dva automaty na mince. Za celý rok sa predalo 2 988 mincí tigra, 2 090 mincí medveďa, 973 mincí varana a 1185 mincí žraloka. Spolu sa predalo 7 236 mincí, čo je o 488 mincí viac ako v roku 2013.

V roku 2014 sa do programu podpory Zoologickej záhrady zapojilo celkom 30 adoptívnych rodičov. Celkovo prispeli čiastkou 10 843,- Eur. Od roku 2007 si ZOO prilepšila takto celkom čiastkou 48 531,- Eur. V roku 2014 sa stali adoptívnymi rodičmi:

- a) **školské zariadenia:** ZŠ Komenského Svit, ZŠ Grundschule Kežmarok, ZŠ Bystrany, Gymnázium Levoča, ZŠ Nad Medzou Spišská Nová Ves
- b) **organizácie:** spoločnosť Embraco Slovakia s.r.o., SISOFIT-O₂ – predajné miesto Spišská Nová Ves, Mano DDD Šromek Spišské Vlachy, spoločnosť PROGRUP s.r.o. Spišská Nová Ves, VB reality Spišská Nová Ves, Imbiz s.r.o. Spišská Nová Ves, Nadácia Pontis Bratislava, Peugeot Poprad, Reštaurácia Stodola Poprad, poisťovňa Metlife Amslico Bratislava
- c) **jednotlivci:** Gymerický-Špirková Abrahám, ohňová show Fandango Bratislava, rodina Machalová Svit, Slejzáková Spišská Nová Ves, Szaboóvá&Čech Hnilec, rodina Oltznauerová Spišská Nová Ves, Milton de Oliveira Neto Košice,
- d) **združenia:** Združenie rodičov a priateľov diabetických detí Spiššiacik, Sokolíci^{RN} Harichovce
- e) na výstavbu nového chovného zariadenia prispeli: Oršula, Buová, Chlebovec, Maláková, Majerčáková a spoločnosť Begram s.r.o. Bratislava.

Zoologickú záhradu navštívilo celkom 91 076 ľudí, z čoho 39 826 dospelých, 2 973 študentov, 43 721 detí, 4 290 dôchodcov a 266 ZŤP detí. Vývoj návštevnosti od roku 2007 je uvedené v grafe:



Narodilo sa 45 zvierat (kengura červenokrú – 3, nosál červený – 2, surikata vlnková – 2, daniel škvrtný – 1, koza kamerunská – 11, lama alpaka – 1, lama krotká – 1, vodárka červená – 1, labuť čierna – 1, labuť veľká – 2, moriak bronzový – 4, agapornis fischeri – 6, papagájec vlnkovaný – 3, tlamovec priečnopruhý – 5, achatina všežravá – 2). Stav zvierat od roku 2011 podľa druhov je uvedený v Tab. 3.

Tab. 11 Stav zvierat od roku 2011 podľa druhov

Druh zvierat'a	Počet druhov/počet jedincov			
	2011	2012	2013	2014
Cicavce	38/115	41/122	44/126	42/115
Vtáky	32/108	35/83	29/100	29/110
Plazy	4/4	14/18	15/21	15/20
Ryby	0	26/80	23/51	23/43
Paryby	0	0	1/1	1/2
Bezstavovce	0	3/4	12/16	12/52
Spolu	74/222	119/307	124/315	122/342

STEZ – správa telovýchovných zariadení

STEZ – mestská príspevková organizácia vznikla 01.01.1996. Jej hlavným predmetom v rámci hlavnej činnosti je správa športových zariadení mesta Spišská Nová Ves a zabezpečenie služieb spojených s ich prevádzkou a v rámci podnikateľskej činnosti ubytovacie a stravovacie služby, predaj tovaru. V roku 2014 sme vo svojej hlavnej činnosti prevádzkovali 7 športových objektov - Zimný štadión, Krytá plaváreň a letné kúpalisko, Športová hala, Futbalový štadión, Kolkáreň, Atletický štadión, Tenisová hala; v podnikateľskej činnosti dva hotely – Hotel Preveza, ktorý je v majetku mesta Spišská Nová Ves a Hotel Šport v majetku Šport spol. s.r.o..

K 31.12.2014 bolo v STEZ – príspevková organizácia zamestnaných 66 zamestnancov v hlavnej aj podnikateľskej činnosti. Z toho sú traja zamestnanci na dobu určitú a dvaja zamestnanci sú zamestnaní na základe Zmluvy v rámci projektu „XX Podpora zamestnávania nezamestnaných v samospráve“ podľa § 54 zákona č. 5/2004 Z.z. O službách zamestnanosti.

Rozpočet pre rok 2014 bol schválený ako vyrovnaný vo výške 1 447 974,- Eur. V oblasti príjmov sa z rozpočtu zriaďovateľa počítalo s príspevkom na bežné výdavky vo výške 1 031 414,- Eur a s vlastnými príjmami vo výške 416 560 Eur z toho za prenájom nebytových priestorov a športovísk 182 060,- Eur a zo vstupného a z ostatných príjmov 234 500,- Eur. Skutočné príjmy z prenájmov predstavovali výšku 174 955,- Eur čo je o 7 105,- Eur menej oproti plánu. Dôvodom bolo ukončenie prevádzky Zimného štadióna 2.4.2014 oproti plánovanému 15.4.2014 a začiatok prevádzky sa posunul na 1.8.2014 z pôvodného plánovaného termínu 15.7. Malá ľadová plocha bola spustená do prevádzky až 5.12.2014 z dôvodu nevyhovujúcich vonkajších teplôt. Príjmy zo vstupného dosiahli

výšku 224 864,- Eur, čo je oproti plánu o 9 637,- Eur menej. Vplyv na nesplnenie tohto druhu príjmu malo nepriaznivé počasie počas letných mesiacov - prevádzka letného kúpaliska.

Prehľad plánovaných a skutočných príjmov a ich porovnanie s predchádzajúcimi obdobiami sú uvedené v Tab. č.4 (bežné príjmy) a Tab. č. 5 (kapitálové príjmy).

Tab. 12 Príjmy bežné v Eur

Položka Podpoložka	Druh príjmu	Skutočnosť 2012	Skutočnosť 2013	Plán 2014	Skutočnosť 2014
212003	Z prenajatých budov, priestorov	244 416	237 399	182 060	174 955
223001	Za predaj tovar. a služieb	205 882	227 804	234 500	224 864
242	Z vkladov	21	3		2
312007	Z rozpočtu mesta	1 009 314	1 009 314	1 031 414	1 031 414
282092	Z refundácií	115 504	4873		19 185
223004	Za prebyt. hnuiteľný majetok				1879
CELKOM		1 575 137	1 479 393	1 447 974	1 476 051

Tab. 13 Príjmy kapitálové v EUR

Položka Podpoložka	Názov výdavku	Skutočnosť 2012	Skutočnosť 2013	Plán 2013	Skutočnosť 2013
322005	Kapitálové príjmy z rozpočtu obce	2383	29 960	0	0
CELKOM		2383	29 960	0	0

Výška výdavkov v roku 2014 dosiahla sumu 1 461 377,- Eur. Oproti plánovaným výdavkom 1 447 974,- Eur je to prekročenie o 13 403,- Eur. Prekročené boli najmä výdaje na mzdy nakoľko sa v roku 2014 zvyšovali osobné príplatky u zamestnancov, ktorí majú odpracované viac ako 27 rokov a výška ostatných príplatkov. Prekročené boli najmä výdaje na údržbu budov, strojov, prístrojov a zariadení o sumu 20 257,- Eur z dôvodu odstraňovania havarijných situácií: oprava nefunkčných sociálnych zariadení na FŠ vo výške 3 519,- Eur, oprava čerpadla na zariadení chladiaceho systému na ZŠ vo výške 2 068,- Eur, oprava vodovodného potrubia v strojovni a snežnej jame na ZŠ vo výške 2 362,- Eur, oprava ústredného kúrenia na ZŠ vo výške 3 403 Eur, oprava rozpadávajúcej sa dlažby v okolí detských bazénov na letnom kúpalisku 10 820,- Eur. Všeobecný materiál - drobné nákupy materiálov, náhradných dielov, ktoré slúžia na opravu a údržbu počas roka a ich výška sa pri tvorbe rozpočtu nedá odhadnúť, v položkách opravy a údržba strojov, prístrojov a zariadení, údržba dopravných prostriedkov - ide o staršie zariadenia (práčky, kosačky, rolby, osobné auto), ktoré sa kazia a ich oprava je nutná na zabezpečenie prevádzky jednotlivých stredísk.

V roku 2014 neboli schválené žiadne kapitálové výdavky. (Tab. 6).

Tab. 14 Výdaje kapitálové

Položka Podpoložka	Názov výdavku	Skutočnosť 2012	Skutočnosť 2013	Plán 2014	Skutočnosť 2014
713004	Prevádz. stroje a zariadenia	2383	9960	0	0
717002	Rekonš. a modernizácie		20 000	0	0
CELKOM		2383	29 960	0	0

Zo združených prostriedkov v sume 23 842,75,- Eur, ktoré vytvorili Košický samosprávny kraj vo výške 19 962,75,- Eur a Mesto Spišská Nová Ves vo výške 3 880,- Eur sa v mesiacoch november a december 2013 realizovala rekonštrukcia kolkárne z dôvodu nevyhovujúcich technických parametrov pre organizovanie extraligových zápasov.

Správa telovýchovných zariadení za rok 2014 vykazuje stratu vo výške 37 950,- Eur z toho v hlavnej činnosti stratu 38 550,- Eur a z podnikateľskej činnosti zisk 600,- EUR.

Výnosy z prenájmu športovísk majú od roku 2012 klesajúcu tendenciu. Znížili sa výnosy za prenájom športovej haly z dôvodu väčšieho počtu klubov, ktorú ju využívajú a tým je obmedzený priestor pre komerčné využitie. Klesá záujem o prenájom umelého trávnik. Najväčší vplyv na tieto výnosy majú príjmy zo vstupného z letného kúpaliska. V roku 2014 sa oproti plánovým výnosom 117 000,- Eur dosiahli výnosy 74 821,- Eur z dôvodu nepriaznivého počasia počas letných mesiacov.

Náklady v roku 2014 predstavujú sumu 1 447 977,- Eur. Z toho tvorili mzdové náklady 116 490,- Eur, základné sociálne odvody 40 093 Eur, spotreba materiálu 92 759,- Eur, opravy a údržba 3195,- Eur a ostatné služby 6592,- Eur.

Pri porovnaní plánovaných nákladov a výnosov sa náklady prekročili o 3,- Eur a výnosy nesplnili o 38 547,- Eur. Ide predovšetkým o nesplnenie plánovaných výnosov. Strata sa navrhuje vyrovať z rezervného fondu u ktorého sa vykazuje zostatok 41 349,02,- Eur k 31.12.2014.

Lesy Mesta Spišská Nová Ves

Lesný majetok mesta Spišská Nová Ves tvorí samostatný lesný užívateľský celok Lesy mesta Spišská Nová Ves o rozlohe 7 400 ha. Celý majetok leží južne od mesta a tvorí ucelený komplex.

Veľká časť lesov sa nachádza v ochrannom pásme Národného parku Slovenský raj (4 815 ha). Lesné porasty sú prevažne v 5.lesnom vegetačnom stupni, jedľovo bukovom. Ihličnaté dreviny (smrek a jedľa) tvoria vyše 60 % porastov. Z listnatých drevín prevláda buk.

Organizačne je plocha mestských lesov rozdelená na 3 polesia a 11 lesníckych obvodov. Polesie Novoveská Huta má 4 lesnícke obvody, Polesie Hnilčík má 3 a Polesie Mlynky má 4 lesnícke obvody. Riaditeľstvo spoločnosti sídli v Novoveskej Hute. Okrem polesí sú samostatnými výrobnými strediskami Manipulačno-expedičný sklad v Spišskej Novej Vsi, Píla v Spišskej Novej Vsi a Poľovnícka chata Štefana v Havranej Doline.

Výsledky hospodárenia v roku 2014

Celkové výnosy v spoločnosti za rok 2014 dosiahli 3 253 966,79,- Eur a náklady 3 120 921,73,- Eur. Hospodársky výsledok pred zdanením bol 133 045,06,- Eur, po zdanení je 53 491,76,- Eur. V roku 2014 spoločnosť vykonávala lesnícke činnosti v súlade so svojím predmetom podnikania a v zmysle platných legislatívnych noriem pre lesné hospodárstvo a poľovníctvo, najmä podľa predpisov lesného hospodárskeho plánu na rok 2006 až 2015.

Tab. 15 Prehľad výsledkov hospodárenia za roky 2012-2014

	2012	2013	2014
Celkové výnosy (€)	3 139 856,27	3 121 974,14	3 253 966,79
Celkové náklady (€)	3 072 571,67	3 140 721,23	3 200 475,03
HV pred zdanením (€)	105 811	57 582	133 045
HV po zdanení (€)	67 283,40	-18 747,09	53 491,76

Prehľad hlavných aktivít za rok 2014

Hlavné výrobné činnosti v roku 2014 možno rozdeliť do piatich skupín:

- pestovná činnosť,
- ťažbová činnosť,
- iná lesná činnosť (prevádzka lesných škôlok, zber semien, prevádzka a údržba lesných ciest, prevádzka a údržba zväžnic)
- ostatné činnosti (napr. obhospodarovanie lúka výroba sena, poľovníctvo, prevádzka traktorov,..)
- služby a piliarska výroba

V pestovnej činnosti bolo vykonané:

- spolupôsobenie pri prirodzenej obnove 24,90 ha,
- príprava plôch pre obnovu lesa 129,21 ha,
- umelá obnova lesa 112,42 ha,
- prihnojovanie sadeníc 54,50 ha
- ochranu mladých lesných porastov 720,15 ha,
- prerezávky 215,84 ha,
- ochrana lesa 64 481,- Eur,
- hygiena porastov 86,72 ha,
- ostatné pestovné práce 3 922,- Eur,
- výsek krov 2,75 ha,
- ošetrovanie MLP 10,87 ha.

Práce v pestovnej činnosti boli vykonávané hlavne dodávateľsky, ale aj vlastnými sezónnymi zamestnancami. Rozsah pestovnej činnosti vyplýva zo zákonných predpisov o zalesňovaní holín po ťažbe, zabezpečení mladých lesných porastov a výchove porastov.

Ťažbová činnosť obsahovala komplexnú výrobnú (ťažbu a sústreďovanie dreva, manipuláciu na odvoznom mieste), odvoz dreva na vlastné expedičné náklady a sklady odberateľov, manipuláciu na expedičných skladoch a expedíciu dreva vagónmi a nákladnými automobilmi. Celkovo bolo vyťažených 52 344 m³ dreva (bez samovýroby). Ťažobná činnosť okrem manipulácie dreva na expedičnom sklade bola vykonávaná dodávateľským spôsobom. Prakticky od začiatku činnosti spoločnosti v roku 1993 je výška a druh ťažby limitovaná spracovávaním smrekovej kalamity. V roku 2014 spracovanie kalamity tvorilo 93,91 % z celkovej ťažby dreva. Spracovanie kalamity následne ovplyvňuje ťažobný fond, jeho kvalitu a nakoniec výšku tržieb za predávané drevo.

V rámci **inej lesnej činnosti** spoločnosť zabezpečuje výkony: prevádzka lesných škôlok, zber semien, prevádzka a údržba lesných ciest.

Ostatné činnosti a služby obsahujú: obhospodarovanie lúk a výrobu sena, poľovníctvo, prevádzku a údržbu budov a stavieb, manipulačných skladov, prevádzku skriňových vozidiel AVIA, prevádzku rýpadlo – nakladača JCB, prevádzku nákladného valníka Tatra, mimo produkčné funkcie lesov, prevádzku Poľovníckej chaty Štefan a ostatné výrobné služby.

Tab. 16 Prehľad hlavných výkonov za roky 2012 - 2014

Výkon	2012	2013	2014
Príprava plôch pre obnovu [ha]	94,62	81,32	129,21
Umelá obnova lesa [ha]	158,07	115,84	112,42
Spolupôsobenie pri prir. obnove [ha]	15,06	40,50	24,90
Ochrana mladých lesných porastov [ha]	865,23	846,97	720,15
Prerezávky [ha]	106,72	248,83	215,84
Ochrana lesa [€]	43 106	32 397	64 481
Ostatné pestovné práce [€]	10 450	8 855	3922
Ošetrovanie [ha]	2,0	8,85	10,87
Prihnojovanie [ha]	44,50	28,93	54,50
Tech. jed. – celkom [ha]	1286,20	1 371,24	1267,89
Pestovná činnosť spolu [€]	533 188	467 180	590 417
Iná lesná činnosť spolu [€]	76 422	78 735	81 690
Ostatné činnosti [€]	166 306	166 038	195 256
Komplexná výroba [€]	51 871	45 255	52 344
Manipulácia na ES	39 072	39 072	39 348
Odvoz dreva	36 874	36 874	39 820
Expedícia dreva	44 738	44 738	52 201
Ťažbová činnosť spolu [€]	950 945	857 049	916 275

Udalosti osobitého významu

Vo februári 2014 Spoločnosť podala žiadosť o nenávratný finančný príspevok na projekt „Ozdravných opatrení s rekonštrukciou protipožiarneho lesných ciest“ z programu rozvoja vidieka SR 2007-2013 na opatrenie 2.1. Obnova potenciálu lesného hospodárstva a zavedenie preventívnych opatrení v celkovej hodnote 647 321,36,- Eur.

Predpoklad vývoja hospodárenia v nasledujúcom období

Hlavným predmetom činnosti spoločnosti ostáva lesnícka činnosť. V roku 2015 spoločnosť neočakáva výrazné zmeny v spôsobe a výsledkoch hospodárenia oproti posledným rokom. Hospodársky výsledok bude závisieť od predaja dreva. Množstvo a kvalita predaného dreva, teda aj priemerná cena bude závisieť od celkovej výšky ťažby dreva na vlastnom území, ale tiež od pohybov na trhu s drevom. V roku 2014 na slovenskom trhu so surovým drevom bol stabilný dopyt po surovom dreve, čo sa prejavilo malými výkyvmi v cenách surového dreva. V priebehu roka 2015 očakávame stabilizáciu cien dreva na úrovni roku 2014. V prípade zasiahnutia okolitého územia vetrovou alebo inou kalamitou, očakávame prepád cien dreva.

Spoločnosť nepredpokladá hromadné prepúšťanie zamestnancov, ani iné výrazné zmeny v zamestnanosti oproti doterajšiemu stavu. V prípade možnosti využitia podporných programov na podporu nezamestnanosti, spoločnosť plánuje prijať nových zamestnancov na sezónne práce na obdobie 6 mesiacov.

Teplo a tepelné hospodárstvo

EMKOBEL - akciová spoločnosť Spišská Nová Ves je obchodná spoločnosť s komunálnou kapitálovou účasťou. Jediným akcionárom a vlastníkom spoločnosti je Mesto Spišská Nová Ves. Základné imanie spoločnosti je 285 467,70,- Eur pozostávajúce z 860 akcií, menovitá hodnota jednej akcie je 331,93,- Eur. Akcie majú podobu zaknihovaných cenných papierov, znejúcich na meno.

Akciová spoločnosť bola založená zakladateľskou zmluvou zo dňa 01.08.1996 podľa zákona č. 513/91 Zb. a prevzatím správy tepelného hospodárstva zahájila od 01.01.1997 hospodársku činnosť. Od svojho vzniku prešla niekoľkými zmenami. Pôvodní zahraniční akcionári koncom roku 1998 a domáci akcionári začiatkom roku 1999 predali všetky svoje podiely Mestu Spišská Nová Ves.

Spoločnosť má prenajatý tepelno-energetický komplex Mesta Spišská Nová Ves, s ktorým podniká a zabezpečuje jeho modernizáciu, na čo má Úradom pre reguláciu sieťových odvetví vydanú licenciu na podnikanie v energetických odvetviach.

Spoločnosť spravuje 24 plynových kotolní o celkovom inštalovanom výkone 111,72 MW, 18,8 km teplovodných potrubných rozvodov a v jednej kotolni i 2 kogeneračné jednotky na združenú výrobu tepla a elektriny, spolu o inštalovanom výkone 0,33 MW el. a 0,49 MW tep.

V roku 2013 spoločnosť predala 87 334 MWh tepla na vykurovanie a ohrev teplej úžitkovej vody. Teplo a teplú úžitkovú vodu dodáva do cca 9 200 bytov, ale aj do šiestich základných škôl, ôsmich materských škôl, jednej strednej školy a pre ostatnú infraštruktúru mesta.

Ročný obrat spoločnosti v roku 2014 bol vo výške 6 282 528,- Eur. V roku 2014 spoločnosť zamestnávala v trvalom pracovnom pomere 47 pracovníkov.

Za rok 2014 spoločnosť EMKOBEL, a. s. vykázala v roku 2014 stratu vo výške 50 846,52,- Eur. Strata bola spôsobená vyššou cenou plynu aká bola použitá pri kalkulácii ceny tepla na rok 2014. Cena plynu pozostáva zo súčtu ceny za služby súvisiace s distribúciou, ceny za služby súvisiacej s prepravou a ceny za služby obchodníka. Spoločnosť mala na rok 2014 dojednanú cenu plynu za služby obchodníka a za služby súvisiace s prepravou okrem ceny za služby súvisiace s distribúciou. V čase predkladania cenového návrhu ceny tepla nebola ešte známa cena distribúcie a tak sa vychádzalo z ceny distribúcie na rok 2013. V mesiaci november 2013 Úrad pre reguláciu sieťových odvetví vydal rozhodnutie na rok 2014, ktorým zvýšil cenu za distribúciu oproti roku 2013. Stratu spôsobil aj nižší predaj tepla o 16 % oproti plánovanému predaju tepla, čo malo vplyv na zníženie tržieb za predané teplo a teplú úžitkovú vodu. V roku 2014 spoločnosť EMKOBEL, a.s. predala o 13 144 MWh tepla menej ako v roku 2013 čo je pokles o 15 %.

Tab. 17 Prehľad dosiahnutých hospodárskych výsledkov za roky 2011-2014

P. č.	Základné ukazovatele	Jednotka	2012	2013	2014
1.	Predané teplo	MWh	88 900	87 334	74 190
2.	Predaná TÚV	m ³	281 949	278 984	271 741
3.	Predaná elektr. energia z KGJ	MWh	1 028	487	0
4.	Náklady	EUR	7 059 303	6 845 172	6 333 375
5.	Tržby celkom, z toho:	EUR	7 044 688	6 929 626	6 282 528
6.	- z predaja tepla	EUR	6 346 628	6 270 755	5 604 193
7.	- z predaja TÚV	EUR	575 264	581 569	597 045
8.	- z predaja elektr. Z KGJ	EUR	73 384	20 811	0
Čistý zisk (strata)		EUR	-16 427	61 157	-53 731

V roku 2014 spoločnosť zaplatila Mestu Spišská Nová Ves zmluvne dohodnuté nájomné za prenajaté tepelné zariadenia vo výške 714 313,- Eur v dvanástich mesačných splátkach. Mesto Spišská Nová Ves preinvestovalo z tejto čiastky do modernizácie tepelného hospodárstva sumu 97 601,- Eur. V roku 2014 boli zrealizované dve investičné akcie a to prvá "Výmena riadiaceho systému v plynových kotolniach Mier 5,6 a plynových kotolniach Západ 1,2,3 a druhá akcia rozšírenie dátovej komunikácie medzi odbernými miestami v okruhu plynových kotolní Mier 3 a Hviezdoslavova s dispečingom. Zabezpečilo sa tak splnenie schváleného investičného plánu na rok 2014, čím sa dosiahla ďalšia modernizácia a rozvoj majetku Mesta Spišská Nová Ves. Modernizáciou riadiaceho systému a namontovaním moderného horáka sa dosiahlo vyššie zhodnotenie energetického obsahu paliva, čo v konečnom dôsledku prinieslo úsporu v prevádzkových nákladoch spoločnosti.

Nepretržitý proces modernizácie a zavádzanie nových technológií v tepelných zariadeniach sa prejavil v zlepšení využitia výrobných kapacít a v priaznivom poklese spotreby zemného plynu.

Zavedený moderný automatizovaný systém riadenia tepelných zariadení garantuje i vysoký stupeň ich bezpečnosti a efektívnosti.

Mesto Spišská Nová Ves má vypracovanú energetickú koncepciu, ktorá bola prijatá a schválená mestským zastupiteľstvom a na základe tejto skutočnosti je spoločnosť EMKOBEL, a.s. držiteľom povolenia od Úradu pre reguláciu sieťových odvetví na výrobu a predaj tepelnej energie do roku 2032.

BIC Spišská Nová Ves, s.r.o.

Poslaním spoločnosti BIC Spišská Nová ves, s.r.o. v regióne bolo zabezpečenie trvalo udržateľného sociálno-ekonomického rozvoja regiónu stredného Spiša prostredníctvom podpory malého a stredného podnikania a spracovania a realizácie strategických zámerov a projektov, ktoré smerujú k ekonomickému oživeniu regiónu.

Medzi cieľové skupiny klientov patrili:

- začínajúci podnikatelia
- existujúci podnikatelia

Spoločnosť BIC Spišská Nová Ves, s.r.o. bolo:

- členom EBN, medzinárodnej organizácie podnikateľských inovačných centier v Európe so sídlom v Bruseli a to od roku 1999,
- súčasťou siete poradenských centier Národnej agentúry pre rozvoj malých a stredných podnikateľov so sídlom v Bratislave,
- členom Národnej asociácie pre rozvoj podnikania na Slovensku, rozhodujúcim členom združenia Podnikateľský inkubátor Spišská Nová Ves.

Činnosti spoločnosti v predchádzajúcich obdobiach

Poradenstvo a vzdelávanie

V súlade so svojim poslaním spoločnosť BIC Spišská Nová Ves, s. r. o. v minulosti poskytovala komplexné služby pre cieľové skupiny klientov, a to poradenstvo a konzultácie v oblasti začatia podnikania, v oblasti práva, účtovníctva, financií, marketingu, manažmentu, daní, systémov riadenia kvality, a pod. Tiež pomáhala pri spracovaní podnikateľských plánov a sprostredkovaní finančných zdrojov na ich realizáciu. Spoločnosť poskytovala aj vzdelávacie aktivity v rámci štátneho programu podpory podnikania. Keďže v tomto roku neboli poskytované finančné prostriedky zo zdrojov štátneho rozpočtu, tieto aktivity už neboli realizované.

Projekty

Spoločnosť sa aktivizovala pri príprave, spracovaní a realizácii projektov regionálneho rozvoja, zameraných predovšetkým na oblasť malého a stredného podnikania v spolupráci tak s regionálnymi ako aj zahraničnými partnermi. Od roku 2011 spoločnosť bola zapojená do medzinárodného projektu z podporného programu celoživotného vzdelávania GRUNDTVIG s názvom Solidarity Creation In Europe. V projekte bolo zapojených 7 partnerov zo 6 krajín Európskej únie – Španielsko, Francúzsko, Belgicko, Česko, Slovensko a Taliansko. Cieľom projektu bola výmena skúseností partnerov pri podpore sociálneho podnikania, pri fungovaní sociálnych podnikov a propagácia výsledkov pred čo najširšou verejnosťou. V júli 2013 bol tento medzinárodný projekt spracovaním a odovzdaním záverečnej správy ukončený a zúčtovaný až v roku 2014.

Mikropôžičkový program

Pôvodný mikropôžičkový program bol zameraný na rozvoj malého podnikania, zvýšenie miery prežitia malých a začínajúcich podnikateľov, na udržanie zamestnanosti a tvorbu nových pracovných miest v regiónoch Slovenska, a to prostredníctvom riešenia problému prístupu malých a začínajúcich podnikateľov ku kapitálu. Na stretnutí konanom dňa 25. 10. 2012 predstavitelia NARMSP Bratislava

predložili riaditeľom centier realizujúcich pôvodný mikropôžičkový program plán ukončenia pôvodného mikropôžičkového programu s postúpením pohľadávok. V súlade s týmto plánom spoločnosť v decembri 2012 fyzicky odovzdala dokumentáciu pôvodného mikropôžičkového programu NARMSP Bratislava. Dňa 18. 12. 2012 obe strany podpísali Zmluvu o postúpení pohľadávok so stavom k 30. 09. 2012. V nasledujúcom období do 31. 01. 2013 boli v zmysle Zmluvy o postúpení pohľadávok prevádzané na národnú agentúru prichádzajúce platby istiny a úrokov pôvodného mikropôžičkového programu a dňa 01. 02. 2013 boli všetky bankové účty zrušené a týmto krokom BIC Spišská Nová Ves, s.r.o. ukončila realizáciu pôvodného mikropôžičkového programu. Na základe Dodatku č. 1 k Zmluve o postúpení pohľadávok uzatvoreným medzi NARMSP a spoločnosťou BIC Spišská Nová Ves, s.r.o. bola v priebehu roka 2013 postupne vrátená omylom započítaná časť trov súdnych, rozhodcovských, exekučných a obdobných konaní vzniknutých v súvislosti s pôvodným mikropôžičkovým programom vo výške 4 758,76,- Eur. V prípade úspešného vymoženého celej istiny a príslušenstva jednotlivých pohľadávok, na vymáhanie ktorých boli účelne vynaložené trovy súdnych, rozhodcovských, exekučných a obdobných konaní bolo dohodnuté, že NARMSP uhradí tieto na účet spoločnosti BIC Spišská Nová Ves, s.r.o.

Priemyselný park

Mesto Spišská Nová Ves je vlastníkom nehnuteľného majetku tvoriaceho časť Priemyselného parku v Spišskej Novej Vsi. Nakoľko správa a prevádzka nehnuteľností v priemyselnom parku prešla od 01. 01. 2013 pod Mesto Spišská Nová Ves, v priebehu 1. štvrťroka 2013 boli ukončené zmluvné vzťahy s dodávateľmi služieb zabezpečujúcich prevádzku areálu priemyselného parku.

Hlavnou činnosťou spoločnosti **v súčasnosti** je okrem administrácie dobiehajúcich projektov hlavne lokálne televízne vysielanie na kanáli TV Reduta a vysielanie videotextu.

TV Reduta

Televízia Reduta je lokálna, mestská televízia, ktorá vysiela už od roku 1994. Aktivity televízie sú teda zamerané na lokálnom princípe. Jej hlavným poslaním je zadokumentovať a odvysielať zaujímavé, aktuálne informácie o dianí v meste a blízkom okolí z oblasti spoločenského života, športu, kultúry. Zároveň slúži občanovi ako informačný kanál s komplexnými službami elektronického média. Televízia Reduta má v tomto čase pridelenú licenciu na digitálne vysielanie T/60 bez časového obmedzenia. Vysiela na digitálnej frekvencii K 32 miestneho multiplexu. Vysiela z vlastného vysielača a prostredníctvom káblových rozvodov. Od 1. januára 2007 môžu diváci sledovať a aj jednotlivé spravodajské príspevky i prostredníctvom internetovej stránky www.snv.sk. Program je šírený i live stream na www.respublica.sk O sledovanosť a úspešnosť sa musí televízia usilovať na mediálnom trhu ako každé iné médium. Musí predovšetkým produkovať zaujímavý a aktuálny program, ktorý bude divákmi sledovaný. Takýto program má za cieľ a snahu televízia produkovať od svojho začiatku. Sledovanosť vzhľadom na programové štruktúry regionálnych staníc je veľmi zaujímavá a dosahuje približne 50% - 60%, zároveň o vysokom záujme divákov o vysielanie televízie Reduta svedčí aj denná návštevnosť webovej stránky www.snv.sk. Televízia Reduta v zmysle svojho poslania lokálne televíznej stanice, ktorá plní aj svoju verejnoprávnú funkciu na komunálnej úrovni. V priebehu roka 2014 monitorovala v svojich aktualitách kultúrno-spoločenský život v meste a okolí, prinášala na obrazovky divákovi spravodajstvo zo športu a kultúry. Okrem vysielania terestriálneho má televízia funkčnú internetovú stránku a facebook, kde si všetky vekové kategórie divákov môžu pozrieť reportáže z archívu, ale i online vysielanie. V rámci roka 2014 sme odvysielali 249 premiér Aktualít a 45 premiér Minút týždňa. Tieto údaje slúžia samozrejme ako podklad pri komunikácii či už s klientmi, ale hlavne v oblasti vývoja programovej štruktúry.

Televízia Reduta vyrába **5 x 20 minút Aktualít** premiérovo v týždni. Taktiež dodáva 24 hodín kompletný infokanál – videotext. Na výrobe programu sa podieľa 8 stálych pracovníkov a aj 8 externých pracovníkov. Počet stálych pracovníkov sa nezmenil od roku 2001. V rámci dohodnutých podmienok sa dodáva ucelený program 50 týždňov v roku s reláciami Aktualít. Pravidelne sa po každom Mestskom zastupiteľstve vyrábajú reportáže alebo špeciálne relácie „Na aktuálnu tému“. Okrem spravodajstva - Aktualít sa vysielajú formáty: Magazín Košického samosprávneho kraja v dvojtýždňovej frekvencii, ktorý sa vyrába v réžii KSK. Pre spštenie programovej štruktúry je

vysielanie Aktualít doplnené o prebraté formáty zo siete LOTOS-u spolku lokálnych televíznych staníc Slovenska. Vysielanie celého archívu televízie Reduta je možné sledovať na web stránke televízie. Najdôležitejším partnerom a objednávateľom programu je Mesto Spišská Nová Ves. S Mestom Spišská Nová Ves má BIC Spišská Nová Ves, s. r. o. – stredisko televízia Reduta uzavretú Zmluvu o dodávke programu. Prevádzka každého elektronického média je finančne náročná o to viac televízie. Pri súčasnej frekvencii vysielania, televízia Reduta vyvíja svoje aktivity i v komerčnej oblasti, aby dofinancovala prevádzku a mohla takto udržať vysielací štandard terajšej programovej štruktúry. Svoje možnosti využíva v predaji reklamného času, čo jej umožňuje zákon č. 308/2000 Z.z. o vysielaní a retransmisii. Veľký dôraz sa kladie na technickú úroveň vysielania, ktorá umožňuje väčšiu kreativitu a pružnosť pri výrobe a zároveň nové technológie znižujú prevádzkové náklady. Najzávažnejšou zmenou v oblasti vysielania v roku 2012 bol prechod na digitálne vysielanie a zmena dizajnvizuálu vysielania.

Priority televízie Reduta pre najbližšie obdobie - rok 2015:

- doplnenie technológií a softvéru pre digitálne spracovanie vo formátoch MP2, ev. MP4,
- udržanie si klientov na regionálnej i celoslovenskej úrovni,
- zlepšenie komunikácie s divákom a to prostredníctvom sociálnych sietí a internetu,
- zvýšenie technickej a obsahovej kvality videotextu,
- doplnenie, spestrenie vysielania o prebraté formáty,
- profesionalizácia, zvyšovanie odbornej úrovne personálu televízie.

Televízia Reduta má za sebou 20 rokov činnosti a vysielania, za tento čas odvysielala približne 19 800 reportáží, mnoho publicistických celkov a dokumentov. Kvalitnou prácou celého tímu redaktorov, kameramanov a technikov si vytvorila dominantné postavenie medzi regionálnymi televíziami na Slovensku. Je členom LOTOS-u spolku lokálnych televíznych staníc Slovenska. Pravidelne sa zúčastňuje na súťažných prehliadkach televíznej spravodajskej tvorby regionálnych televízií združenými v LOTOS-e televízia.

Výsledok hospodárenia spoločnosti BIC Spišská Nová Ves, s.r.o.

Tab. 18 Výsledok hospodárenia za rok 2014

Rok 2014	Suma v EUR
Výnosy celkom	175 104,31
Náklady celkom	173 398,74
Hospodársky výsledok	1 705,57

7. Rozpočet mesta za rok 2014 a jeho plnenie

Rozpočet mesta na rok 2014 bol zostavený ako vyrovnaný podľa ustanovenia § 10 odsek 7 Zákona číslo 583/2004 Z. z. o rozpočtových pravidlách územnej samosprávy a o zmene a doplnení niektorých zákonov. Mestské zastupiteľstvo schválilo rozpočet uznesením číslo 408/2013 dňa 12. 12. 2013. Zmeny rozpočtu v priebehu roka:

1. zmena schválená dňa 24. apríla 2014, číslo uznesenia 422/2014,
2. zmena schválená dňa 19. júna 2014, číslo uznesenia 451/2014,
3. zmena schválená dňa 28. novembra 2014, číslo uznesenia 490/2014,
4. zmena schválená dňa 11. decembra 2014, číslo uznesenia 7/2014.

Tab. 19 Prehľad zmien rozpočtu v roku 2014

Štruktúra rozpočtu	Schválený rozpočet na rok 2014 v €	Zmeny rozpočtu v €				Upravený rozpočet na rok 2014 v €
		1. zmena	2. zmena	3. zmena	4. zmena	
Bežné príjmy	24 477 966	326 712	125 144	232 358	195 738	25 357 918
Bežné výdavky	23 625 670	432 893	125 144	197 866	195 738	24 577 311
Hospod. bežného rozpočtu	852 296	-106 181	0	34 492	0	780 607
Kapitálové príjmy	166 116	101 345	25 000	2 296 121	0	2 588 582
Kapitálové výdavky	1 298 200	1 457 018	25 000	60 012	0	2 840 230
Hospod. kapitálového rozpočtu	-1 132 084	-1 355 673	0	2 236 109	0	-251 648
Príjmové finančné operácie	1 100 000	1 481 908	0	0	0	2 581 908
Výdavkové finančné operácie	820 212	20 054	0	0	0	840 266
Výsledok finančných operácií	279 788	1 461 854	0	0	0	1 741 642
Celkom príjmy	25 744 082	1 909 965	150 144	2 528 479	195 738	30 528 408
Celkom výdavky	25 744 082	1 909 965	150 144	257 878	195 738	28 257 807

Po zmenách bol celkový rozpočet na rok 2014 zostavený ako prebytkový, s plánovaným prebytkom vo výške 2 270 601 Eur. Bežný rozpočet bol zostavený ako prebytkový, s prebytkom vo výške 780 607 Eur, kapitálový rozpočet ako schodkový, so schodkom 251 648 Eur. Plánovaný výsledok finančných operácií bola čiastka 1 741 642 Eur. V priebehu roka 2014 bol rozpočet upravený aj rozpočtovými opatreniami – presunmi, ktoré schválil primátor mesta v zmysle Zásad o hospodárení s finančnými prostriedkami Mesta Spišská Nová Ves č. 1/2012. Celkom bolo vykonaných 159 rozpočtových opatrení, ktorých evidencia je na finančnom oddelení MsÚ.

Príjmy

Plnenie bežných príjmov

Bežné príjmy mesta v roku 2014 boli naplnené na 98,18 % upraveného rozpočtu, čo je nižší príjem ako sa plánoval o viac ako 461 tis. Eur. Do bežných príjmov sa započítavajú daňové príjmy, nedaňové príjmy a granty a transfery. Príjmy z grantov a transferov boli nižšie o viac ako 126 tis. Eur, z nedaňových príjmov v roku 2014 bol príjem oproti upravenému rozpočtu nižší o viac ako 326 tis. Eur. Daňové príjmy dosiahli čiastku 12 403 tis. Eur, čo predstavovalo plnenie na 99,9 % upraveného

rozpočtu. Školy a školské zariadenia dosiahli bežné príjmy za originálnu kompetenciu vo výške viac ako 420 tis. Eur, za prenesenú viac ako 59 tis. Eur. V domove dôchodcov predstavovali bežné príjmy čiastku viac ako 912 tis. Eur, čím prekročili upravený rozpočet o 1,5 %.

Tab. 20 Plnenie bežných príjmov v roku 2014 v Eur

Bežné príjmy	Schválený rozpočet 2014	Upravený rozpočet 2014	Skutočné plnenie 2014	% plnenia bežných príjmov
Rozpočtové organizácie	1 383 500	1 412 880	1 392 800,44	98,58
Mesto Spišská Nová Ves	23 094 466	23 945 038	23 503 765,02	98,16
S p o l u	24 477 966	25 357 918	24 896 565,46	98,18

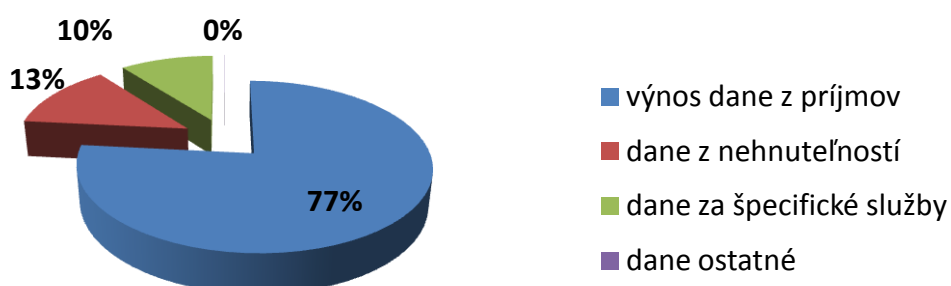
Plnenie daňových príjmov

Daňové príjmy v roku 2012 tvorili 54,6 % bežných príjmov mesta bez rozpočtových organizácií, v roku 2013 tvorili 52,2 %, v roku 2014 sa podiel mierne zvýšil na 52,8 %. Zvýšil sa aj podiel dane z príjmov FO, ktorá je poskytovaná mestu zo ŠR. Kým v roku 2012 tvorili podielové dane 42,23 % bežných príjmov mesta (bez RO), v roku 2013 to bolo len 39,33 % a v roku 2014 sa percento zvýšilo na 40,42. V roku 2014 bol príjem z daní vyšší o viac ako 561 tis. Eur ako v roku 2013. Najvýraznejšie vzrástla podielová daň (o 579 tis. Eur), zvýšil sa aj príjem z miestnych daní (špecifické dane), naopak príjem z dane z nehnuteľností bol nižší o viac ako 33 tis. Eur.

Tab. 21 Plnenie daňových príjmov v roku 2014 v Eur

Druh daňových príjmov	Schválený rozpočet 2014	Upravený rozpočet 2014	Skutočné plnenie 2014	% plnenia daňových príjmov	Podiel na celkových BP*
výnos dane z príjmov	9 489 147	9 516 446	9 500 274,08	99,83	40,42
dane z nehnuteľností	1 605 000	1 631 223	1 607 681,04	98,56	6,84
dane za špecifické služby	1 249 400	1 259 600	1 291 532,58	102,54	5,50
dane ostatné	3 500	4 000	3 060,03	76,50	0,01
S p o l u	12 347 047	12 411 269	12 402 547,73	99,93	52,77

*podiel na celkových príjmoch mesta bez rozpočtových organizácií



Graf znázorňuje percentuálny podiel jednotlivých druhov daní na celkovom objeme daňových príjmov mesta dosiahnutých v roku 2014 vo výške 12 402 547 Eur.

Výnos dane z príjmov

V roku 2014 mesto získalo podielovú daň vo výške 9 500 274 Eur. Schválený rozpočet vo výške 9 489 147 Eur bol v priebehu roka 2014 na základe prognóz MF SR a skutočného výnosu tejto dane navýšený na sumu 9 516 446 Eur. Skutočný príjem dosiahol 99,83 % upraveného rozpočtu.

Tab. 22 Výnos podielovej dane za roky 2010 až 2014

Rok	2010	2011	2012	2013	2014
Výnos podielovej dane v Eur*	10 179 567	10 258 866	9 818 650	8 921 371	9 500 274
Počet obyvateľov	38 148	37 103	36 959	36 680	36 559
Výnos na obyvateľa v Eur	266,84	276,5	265,66	243,22	259,86

*výnos bez mimoriadnej dotácie z MF SR

Výnos podielovej dane v sledovanom období mal klesajúcu tendenciu, okrem roku 2011, kedy bol ovplyvnený výškou prepočítaného počtu žiakov. V roku 2010 mimoriadna dotácia poskytnutá zo ŠR z titulu výpadku dane z príjmov činila 572 756 Eur, nasledujúce roky sa neposkytovala. Čistým výnosom bez dotácie, vzhľadom na klesajúci počet obyvateľov a klesajúci výnos sa mesto dostalo na úroveň 259,86 Eur podielovej dane na jedného obyvateľa, čo je o 16,60 Eur viac ako v predchádzajúcom roku, ale menej ako v rokoch 2010 až 2012. Z celkových daňových príjmov tvorí podielová daň 77 %.

Dane z majetku – z nehnuteľností

Skutočný príjem z tejto dane bol vo výške 1 607 681 Eur, čo je plnenie na 98,56 % upraveného rozpočtu (1 631 223 Eur). Na celkových bežných príjmoch mesta (bez RO) sa daň z nehnuteľností podieľa 6,84 %. Z daňových príjmov mesta tvorí daň z nehnuteľností 13 %. Výber dane z nehnuteľností z bytov je stabilný s miernym zvýšením, výber dane zo stavieb v roku 2014 bol oproti roku 2013 nižší o viac ako 36 tis. Eur. Príjem dane z nehnuteľností z pozemkov sa taktiež zvýšil len mierne. Celkom boli v roku 2014 tieto daňové príjmy nižšie o viac ako 33 tis. Eur ako v predchádzajúcom roku.

Prehľad plnenia príjmov z daní z majetku podľa jednotlivých druhov za roky 2010 až 2014 je uvedený v tabuľke.

Druh dane z nehnuteľnosti	Skutočné plnenie v €				
	2010	2011	2012	2013	2014
z pozemkov	125 556,89	118 362,52	117 526,74	120 781,85	122 043,71
zo stavieb	1 147 974,44	1 122 341,87	1 353 253,69	1 389 468,44	1 352 663,05
z bytov a nebytových priestorov	130 864,65	130 879,21	130 825,46	130 759,33	132 974,28
S p o l u	1 404 395,98	1 371 583,60	1 601 605,89	1 641 009,62	1 607 681,04

Dane za špecifické služby

V roku 2014 bol príjem z miestnych daní vyšší o viac ako 15 tis. Eur ako v roku 2013. Plnenie v objeme 1 294 592 Eur predstavovalo 102,5 % upraveného rozpočtu (1 263 600 Eur). Viac ako v roku 2013 sa zinkasovalo za odvoz komunálneho odpadu a predovšetkým za uloženie odpadu na skládku (viac o 22,6 tis. Eur). Likvidácia divokých skládok v meste a okolitých obciach ovplyvnila pozitívne príjem z uloženia odpadov na skládku. Nižší príjem plynul z dane za psa, za užívanie verejného priestoru a z úhrad za dobývací priestor.

Porovnanie príjmu z daní za užívanie verejného priestranstva v roku 2013 a 2014:

- Spišský a Vianočný trh	143 711,03 Eur	137 778,45 Eur
- Trhovisko	7 691,60 Eur	7 880,47 Eur
- Parkovanie (taxi)	6 933,85 Eur	7 425,06 Eur
- Reklama	3 220,61 Eur	0,00 Eur
- Ostatné	16 340,20 Eur	11 630,27 Eur

V ostatnom daňovom príjme sú zahrnuté stavebné a predajné zariadenia.

Tab. 23 Plnenie príjmov z dane za špecifické služby v rokoch 2010 až 2014 v Eur

Druh špecifickej dane	Skutočné plnenie				
	2010	2011	2012	2013	2014
za psa	43 749,12	44 883,41	44 731,77	46 819,72	44 729,02
za predajné automaty	1 095,53	942,81	1 079,37	1 361,65	974,99
za ubytovanie	16 971,39	16 207,60	15 970,00	14 733,20	14 957,20
za užívanie VP	170 394,55	167 700,31	186 148,95	177 897,29	164 714,25
za komunálny odpad a DSO	769 473,21	763 818,35	798 902,70	796 774,95	805 446,08
za uloženie odpadu	247 603,11	241 777,45	238 817,37	238 071,92	260 711,04
z dobývací priestor	0,00	0,00	0,00	3 264,58	2 655,51
za zrušené dane	13,36	230,84	670,74	121,48	404,52
S p o l	1 249 300,27	1 235 560,77	1 286 320,90	1 279 044,79	1 294 592,61

VP – verejné priestranstvo

DSO – drobný stavebný odpad

Ostatné dane

Tvorí nevýznamnú časť bežných príjmov mesta. Jedná sa o príjem zo zrušených daní a to za reklamu, vstupné a za predaj alkoholických nápojov a tabakových výrobkov účtovaných na rozpočtovej položke 139. Pohľadávky, ktoré mestu zostali zo zrušených daní sa vymáhajú v rámci exekučných konaní.

Plnenie nedaňových príjmov

Prehľad plnenia nedaňových príjmov v roku 2014 vo vzťahu k upravenému rozpočtu a podiel jednotlivých druhov príjmov na celkových bežných príjmoch mesta poskytuje tabuľka.

Tab. 24 Nedaňové príjmy v roku 2014 v Eur.

Nedaňové príjmy v roku 2014	Schválený rozpočet 2014	Upravený rozpočet 2014	Skutočné plnenie 2014	% plnenia nedaňových príjmov	*Podiel na celkových bežných príjmoch v %
Dividendy a odvod zo zisku	124 000	124 000	24 160,00	19,48	0,10
Príjmy z vlastníctva - prenájom	2 034 108	2 038 058	1 908 311,33	93,63	7,66
Admin. poplatky, správne poplatky	135 000	135 000	132 690,50	98,29	0,53
Pokuty, penále a iné sankcie	33 000	33 000	24 421,52	74,00	0,10
Poplatky a platby za predaj služieb	760 936	815 793	811 452,78	99,47	3,26
Znečistenie ovzdušia	9 800	10 300	10 279,30	99,80	0,04
Úroky z vkladov a term. vkladov	6 000	6 000	6 411,40	106,86	0,03
Iné nedaňové príjmy	180 291	219 092	208 677,43	95,25	0,84
S p o l u	3 283 135	3 381 243	3 126 404,26	92,46	12,56

*celkové príjmy mesta aj s príjmami RO

Do nedaňových príjmov patria príjmy z vlastníctva majetku, z dividend, administratívnych poplatkov, poplatkov za znečistenie ovzdušia a z prenájmov. Neobsahujú nedaňové príjmy z predaja majetku, ktoré sa radia do kapitálových príjmov. Nedaňové príjmy boli plnené na 92,46 % upraveného rozpočtu. Na celkových bežných príjmoch mesta sa podieľajú 12,56 %. Oproti roku 2013 bol príjem nižší o viac ako 136 tis. Eur. Významným príjmom mesta, čo do objemu sú prenájmy, ktoré oproti roku 2013 sa zvýšili o viac ako 3 tis. Eur. Príjmy z prenájmu tepelného hospodárstva boli v čiastke 714 313 Eur, z pozemkov 425 849 Eur, v tom aj lesné pozemky (372 tis. Eur), za prenájom hrobových miest mesto získalo 30 930 Eur. Podrobnejšie sú jednotlivé druhy nedaňových príjmov uvedené pod číslom 1 až 8.

Druh nedaňového príjmu	Skutočné plnenie				
	2010	2011	2012	2013	2014
dividendy a odvod zo zisku	872 844,38	23 680,00	24 560,00	125 040,00	24 160,00
príjmy z vlastníctva - prenájom	2 048 075,21	1 980 659,51	1 926 389,72	1 904 954,71	1 908 311,33
admin. poplatky - správne poplatky	207 362,41	168 558,80	140 627,40	161 877,53	132 690,50
pokuty, penále a iné sankcie	44 604,95	30 504,13	38 136,39	36 281,51	24 421,52
poplatky a platby za predaj služieb	534 605,03	495 480,27	750 078,77	788 949,53	811 452,78
znečistenie ovzdušia	8 933,09	9 271,90	10 583,00	9 756,70	10 279,30
úroky z vkladov a term. vkladov	4 837,81	10 424,76	4 875,39	3 711,17	6 411,40
iné nedaňové príjmy	155 051,14	198 598,63	165 845,20	232 342,94	208 677,43
S p o l u	3 876 314,02	2 917 178,00	3 061 095,87	3 262 914,09	3 126 404,26

Dividendy a odvod zo zisku

Mesto v roku 2014 získalo podiel na nerozdelenom zisku zo spoločnosti s r. o. Brantner Nova vo výške 24 160 Eur. Príjem z tejto spoločnosti, v ktorej má mesto 8 % podiel, bol v sledovanom období pravidelný a v porovnateľnej výške. Vzhľadom na nepriaznivé výsledky hospodárenia obchodných spoločností, v ktorých má mesto 100 % podiel, sa rozpočet nenaplnil.

Vyššie plnenie v roku 2010 bolo spôsobené odvodom zo zisku z našich dcérskych spoločností a to Lesy mesta Spišská Nová Ves, s. r. o. vo výške viac ako 663 tis. Eur (odvod za roky 2006 - 2009) a Emkobel, a. s. vo výške viac ako 182 tis. Eur (za rok 2009). V roku 2013 mesto získalo príjem z podielu na nerozdelenom zisku za roky 2011 a 2012 zo spoločnosti Lesy mesta Spišská Nová Ves vo výške 100 tis. Eur.

Príjmy z prenájmu

Nedaňové príjmy – nájomné v roku 2014	Schválený rozpočet 2014	Upravený rozpočet 2014	Skutočné plnenie 2014	% plnenia nedaňových príjmov	Podiel na celkových bežných príjmoch v %
prenájom pozemkov	423 745	426 795	425 849,06	99,78	1,71
prenájom hrobových miest	31 050	31 050	30 930,28	99,61	0,12
prenájom budov, priestorov, ost.	390 000	390 900	336 935,47	86,19	1,35
prenájom tepel. hospodárstva	714 313	714 313	714 313,03	100,00	2,87
prenájom bytov	170 000	170 000	150 974,63	88,81	0,61
prenájom podn. inkubátora, MBC	32 145	32 145	25 896,57	80,56	0,10
prenájom priemyselný park, zóna	272 855	272 855	223 412,29	81,88	0,90
S p o l u	2 034 108	2 038 058	1 908 311,33	93,63	7,66

Príjmy z vlastníctva – prenájmov dosiahli v roku 2014 93,6 % upraveného rozpočtu. V porovnaní s rokom 2013 bol tento príjem vyšší o viac ako 3 tis. Eur. Výrazné zvýšenie zaznamenal prenájom pozemkov (o viac ako 91 tis. Eur), z toho prenájom lesných pozemkov spoločnosťou Lesy mesta Spišská Nová Ves, s. r. o. bol o 100 tis. Eur vyšší ako v roku 2013 (372 tis. Eur). Zariadenia

tepelného hospodárstva priniesli do rozpočtu mesta o 48 tis. menej fin. prostriedkov ako v roku 2013. Z prenájmu bytov mesto získalo o 12 tis. viac Eur ako v predchádzajúcom roku. Z dôvodu výberu nájomného aj formou osobitného príjemcu sa podarilo zvýšiť úhrady zo 138 na 151 tis. Eur. Cez osobitného príjemcu mesto vyinkasovalo nájomné v bytoch vo výške necelých 61 tis. Eur. V podnikateľskom inkubátore príjmy z nájomného boli vo výške 18 500 Eur, v Multicentre 7 396 Eur. V priemyselnom parku sa nájom znížil o viac ako 28 tis. Eur aj z dôvodu predaja pozemkov a budovy v tejto lokalite. V priemyselnom parku na Drevárskej ul. v súčasnosti prevádzkuje svoju činnosť 18 nájomcov, 11 spoločností má svoje prevádzky v priestoroch, ktoré sú v ich súkromnom vlastníctve. Každá spoločnosť sa podieľa na všetkých službách zabezpečujúcich celoročný chod areálu. V priestoroch podnikateľského inkubátora (2. etapa) podniká 7 nájomcov, všetky priestory sú využívané. Priestory Multicentra využíva taktiež 7 spoločností, tieto priestory sú obsadené na 100 %. Na celkových príjmoch mesta sa nedaňové príjmy podieľali 7,6 %.

Od roku 2010 príjmy z nájmov klesali, čiastočne to bolo spôsobené zmenou vo vykazovaní parkovného (patrí do administratívnych a iných poplatkov) od roku 2012. V roku 2014 sa uvedené príjmy mierne zvýšili. Prehľad plnenia príjmov z nájomného je v tabuľke.

Tab. 25 Prehľad plnenia príjmov z nájomného v Eur

Druh nedaňového príjmu - prenájmu	Skutočné plnenie				
	2010	2011	2012	2013	2014
prenájom pozemkov	459 787,79	484 277,51	479 848,04	334 372,89	425 849,06
parkovanie	150 700,31	138 470,46	0,00	0,00	0,00
prenájom hrobových miest	0,00	43 236,47	31 353,28	29 906,25	30 930,28
prenájom budov, priestorov	386 869,30	357 492,27	371 135,35	363 033,13	336 935,47
prenájom tepel. hospodárstva	821 548,03	764 171,03	845 250,03	762 000,03	714 313,03
prenájom bytov	151 063,10	148 690,46	139 246,25	138 528,11	150 974,63
prenájom podn. inkubátora, MBC	19 905,68	11 020,26	19 556,77	25 139,07	25 896,57
prenájom priemyselný park	58 201,00	33 301,05	40 000,00	251 975,23	223 412,29
S p o l u	2 048 075,21	1 980 659,51	1 926 389,72	1 904 954,71	1 908 311,33

Administratívne poplatky - správne poplatky

Výber správnych poplatkov sa riadi zákonom č. 145/1995 Zb. o správnych poplatkoch v zmysle neskorších predpisov. Na základe uvedeného zákona mesto prijalo správne poplatky v celkovom objeme 132 690,50 Eur a to:

- za potvrdenie o pobyte, príjem vo výške 1 905 Eur,
- za súpisné čísla, archív, samostatne hosp. roľník, príjem vo výške 153 Eur,
- za daňové konanie, príjem vo výške 89 Eur,
- za rybárske lístky, príjem vo výške 2 201,50 Eur,
- za povolenie výrubu stromov, znečistenie ovzdušia, príjem vo výške 990 Eur,
- za zvláštne užívanie miestnych komunikácií, príjem vo výške 1 670 Eur,
- za povolenia na umiestnenie reklamného zariadenia, príjem vo výške 2 260 Eur,
- za stavebné a kolaudačné rozhodnutia, príjem vo výške 38 048,50 Eur,
- za overenie listín, príjem vo výške 38 997 Eur,
- za matričnú činnosť, príjem vo výške 11 776,50 Eur,
- za výherné hracie prístroje, príjem vo výške 32 300 Eur,
- za videohry, príjem vo výške 2 300 Eur.

Príjem zo správnych poplatkov klesol oproti roku 2013 o 29 tis. Eur takmer u všetkých poplatkov, okrem matriky. Mierne sa zvýšil príjem zo správnych poplatkov za povolenie výrubu, znečistenie ovzdušia a za videohry.

V roku 2014 mesto vydalo 11 licencií na prevádzkovanie výherných hracích prístrojov v počte 42 ks (v roku 2012 to bolo 11 licencií na 72 prístrojov, v roku 2013 11 licencií na 46 ks prístrojov).

Počet žiadostí o vydanie licencií na výherné hracie prístroje každoročne klesá. Zvýšený záujem je o videohry, z ktorých však mesto má nižšie správne poplatky.

Pokuty, penále a iné sankcie

Príjmy z pokút za priestupky boli v roku 2013 dosiahnuté vo výške 24 421 Eur, z toho pokuty v blokovom konaní udelené mestskou políciou boli vo výške 21 995 Eur. Ďalšie pokuty za priestupky boli vydané stavebným úradom a to vo výške 596 Eur, za porušenie predpisov pri umiestnení reklamného zariadenia vo výške 100 Eur. Z ministerstva vnútra nám boli poukázané príjmy za priestupky na území mesta vo výške 1 532 Eur.

Poplatky a platby za predaj tovarov a služieb

Tieto príjmy dosiahli čiastku 811 452,78 Eur a sú platbami za dodávky energií, vodné, stočné a služby v prenajatých bytoch a nebytových priestoroch, za poplatky v mestských toaletách, cintorínske poplatky, ubytovanie v Dome humanity a pod. a za parkovné. Príjem z parkovného platený cez SMS dosiahol čiastku 9 729,10 Eur, z predaja parkovacích známok bol príjem vo výške 99 682,50 Eur, z automatov 43 456,40 Eur, parkovné z parkovísk na Námestí SNP 13 030,10 Eur, pri Slovenskej pošte 8 645,40 Eur.

V roku 2014 mesto prijalo:

- za dodávku energií v bytoch 247 570,07 Eur,
- za dodávku energií v nebytových priestoroch 182 876,63 Eur,
- za dodávku energií a služby v priem. parku, podnikateľský inkubátor 118 729,75 Eur,
- za služby v bytoch 14 278,25 Eur,
- za odchyt túlavých zvierat 2 722,07 Eur,
- za cintorínske poplatky 14 566,59 Eur,
- za propagačný materiál, Informátor 41 256,86 Eur,
- za ubytovanie zamestnancov v chate Mlynky 1 920 Eur,
- za poplatky vo verejných toaletách 4 005,85 Eur,
- za ubytovanie v Dome humanity 5 379,64 Eur,
- za prebytočný hnutelný majetok 1 179,50 Eur,
- za ostatné nedaňové príjmy 2 319,07 Eur,
- za parkovanie 174 648,50 Eur.

Príčinou nižšieho výberu parkovného v roku 2014 ako v predchádzajúcom roku bola rekonštrukcia časti námestia a dočasná zmena všeobecne záväzného nariadenia.

Poplatky za znečistenie ovzdušia

Za znečistenie ovzdušia mesto prijalo platby vo výške 10 279,30 Eur.

Úroky z vkladov a termínovaných vkladov

Výšku úrokov ovplyvňuje jednak úroková miera na vkladových účtoch a krátkodobých termínovaných vkladoch, ale aj objem voľných finančných prostriedkov. V roku 2014 mesto získalo výnosy z vkladov vo výške 6 411,40 Eur, čo je o 2 700 Eur viac ako v predchádzajúcom roku.

Iné nedaňové príjmy

Iné nedaňové príjmy sú príjmy z dobropisov za predchádzajúci rok, z náhrad z poistného plnenia, z odvodu z výťažkov stávkových hier a podobných hier, ktoré spĺňajú všetky podmienky prevádzkovania podľa zákona o hazardných hrách. Príjmy z odvodov z hazardných hier dosiahli čiastku 181 760,53 Eur, z dobropisov 15 863,57 Eur. Spolu nedaňové príjmy predstavovali čiastku 208 677,43 Eur.

Plnenie príjmov z grantov a transferov

Bežné granty a transfery boli v roku 2014 rozpočtované vo výške 7 464 284 Eur, zmenami bol rozpočet upravený na sumu 8 152 526 Eur. Na bežných príjmoch mesta sa tieto príjmy podieľajú 32,2 % -mi a sú významným zdrojom na financovanie bežných výdavkov predovšetkým škôl a sociálnych služieb. Sú tvorené príjmami z transferov zo štátneho rozpočtu na prenesené kompetencie v oblasti školstva, na matričnú činnosť, stavebný úrad, školský úrad, ŠFRB, udržiavanie vojnových hrobov, register obyvateľov, ochranu životného prostredia, na prevádzkové výdavky zariadení v oblasti sociálnych služieb, na spolufinancovanie projektov hrađených zo štrukturálnych fondov EÚ a z ÚPSVREÚ na chránené pracoviská, na rodinné prídavky, na školské pomôcky, stravovanie pre deti, ktorých rodičia sú v hmotnej núdzi. Upravený rozpočet bol splnený na 98,5 %. Nenaplnil sa plánovaný objem transferov z projektu vzdelávania v ZŠ Kožucha (plnenie na 47 %) a z projektu Slovenský raj (plnenie na 65 %).

V tabuľke sú uvedené príjmy z bežných grantov a transferov v roku 2014 za mesto a jeho rozpočtové organizácie vo vzťahu k rozpočtu a podiel grantov na celkových príjmoch mesta aj s príjmami RO.

Tab. 26 Bežné granty v roku 2014 v Eur

Bežné granty a transfery v roku 2014	Schválený rozpočet 2014	Upravený rozpočet 2014	Skutočné plnenie 2014	% plnenia grantov a transferov	Podiel na celkových bežných príjmoch v %
Tuzemské granty a transfery	7 464 284	8 152 526	8 026 415,51	98,45	32,24
Zahraničné granty a transfery	0	0	0,00	0,00	0,00
S p o l u	7 464 284	8 152 526	8 026 415,51	98,45	32,24

Na financovanie zariadení, ktoré poskytujú sociálne služby a sú v zriaďovateľskej pôsobnosti mesta (domov dôchodcov, zariadenie opatrovateľskej služby) bolo zo štátneho rozpočtu poskytnutých 741 120 Eur, tak ako v roku 2013. Rovnakú dotáciu ako v roku 2013 získala nocľaháreň Dom humanity na Tehelnej ulici (21 600 Eur). Na výchovu a vzdelávanie detí v materských školách, ktoré majú rok pred povinnou školskou dochádzkou poskytol štátny rozpočet finančnú čiastku 60 327 Eur. Na mzdy, odvody a prevádzku základných škôl, tzv. normatívne finančné prostriedky poskytol o 333 787 Eur viac ako v roku 2013 (5 858 694 Eur). Účelové finančné prostriedky boli poskytnuté na vzdelávacie poukazy, dopravné, mimoriadne výsledky žiakov, na odchodné, na mzdy asistentov učiteľov a na žiakov zo sociálne znevýhodneného prostredia, celkom vo výške 276 318 Eur. Príspevky, transfery a granty boli použité v súlade s určeným účelom a zúčtované podľa pokynov poskytovateľa. Nevyčerpané finančné prostriedky boli vrátené do štátneho rozpočtu.

Tab. 27 Bežné granty v rokoch 2010 až 2014 v Eur

Druh grantu a transferu	Skutočné plnenie				
	2010	2011	2012	2013	2014
tuzemské bežné	7 931 155,31	7 532 030,37	7 467 941,63	7 646 274,75	8 026 415,51
zahraničné bežné	0,00	119 190,11	12 872,23	0,00	0,00
S p o l u	7 931 155,31	7 651 220,48	7 480 813,86	7 646 274,75	8 026 415,51

Skutočný príjem z bežných grantov bol v roku 2014 o viac ako 380 tis. Eur vyšší ako v predchádzajúcom roku. Mesto prijalo transfery v objeme 7 974 813,03 Eur, rozpočtové organizácie 51 602,48 Eur. Najvyššiu čiastku z transferov tvorili prenesené kompetencie a účelové prostriedky pre

školy až 79,74, transfer na sociálne účely a podpora zamestnanosti 14,97 %, ostatné granty 3,55 %, projekty škôl sa podieľali na transferoch 1,74 % - mi.

Príjmy z grantov a transferov v školách a školských zariadeniach predstavovali čiastku 45 602,48 Eur. Tieto príjmy boli použité na projekty vyhlásené podnikateľskými subjektmi a nadáciami, na interiérové vybavenie, prístrojové vybavenie v ŠJ a učebné pomôcky, knihy, časopisy. V domove dôchodcov čiastka 6 000 Eur získaná od agentúr a podnikateľov, sa použila na kultúrne podujatia usporiadané pre klientov, na posedenia a výlety s klientmi.

Plnenie príjmov rozpočtových organizácií

V tabuľke je uvedený prehľad skutočných príjmov rozpočtových organizácií v rokoch 2010 až 2014 v Eur podľa organizácií.

Názov rozpočtovej organizácie	Skutočnosť 2010 v €	Skutočnosť 2011 v €	Skutočnosť 2012 v €	Skutočnosť 2013 v €	Skutočnosť 2014 v €
ZŠ Nad Medzou 1	36 682,47	28 180,16	35 893,38	50 476,24	26 188,85
ZŠ Lipová ul. 13	23 624,41	30 632,76	17 478,85	24 212,63	18 183,86
ZŠ Levočská ul. 11	21 641,70	22 934,94	24 887,92	24 182,20	23 942,55
ZŠ Ul. Z. Nejedlého 2	41 019,97	33 016,96	48 793,34	44 365,72	35 859,60
ZŠ Ul. Ing. Kožucha 11	42 026,33	40 853,73	39 057,37	26 934,38	41 000,59
ZŠ Komenského ul. 2	97 517,28	22 199,65	23 767,74	22 055,18	20 751,15
ZŠ Hutnícka ul. 16	47 899,49	48 003,75	36 095,38	45 609,27	30 174,80
ZUŠ Ul. J. Fabiniho 1	69 734,11	59 110,36	57 196,51	63 516,05	61 204,20
CVČ Adam	73 048,29	44 915,96	29 936,06	23 989,94	25 184,27
Správa škol. zariadení	106 647,94	120 307,49	155 307,49	200 644,52	197 453,66
RO v školstve spolu:	559 841,99	450 155,76	468 414,04	525 986,13	479 943,53
Domov dôchodcov	620 231,06	656 141,13	729 702,43	890 155,14	912 856,91
RO v soc. oblasti spolu:	620 231,06	656 141,13	729 702,43	890 155,14	912 856,91
C e l k o m	1 180 073,05	1 106 296,89	1 198 116,47	1 416 141,27	1 392 800,44

Vlastné príjmy rozpočtových organizácií v zriaďovateľskej pôsobnosti mesta boli rozpočtované vo výške 1 383 500 Eur. V priebehu roka, v rámci zmien, bol rozpočet navýšený na sumu 1 412 880 Eur. Skutočné plnenie dosiahlo 98,6 % upraveného rozpočtu, v absolútnej čiastke 1 392 800,44 Eur. Príjmy škôl a školských zariadení boli nižšie o 46 tis. Eur, vyššie príjmy dosiahol domov dôchodcov. Najvýraznejší pokles vlastných príjmov bol v ZŠ Nad Medzou, ZŠ Hutnícka ul., ZŠ Nejedlého a ZŠ Lipová.

Organizácie v oblasti školstva prijali poplatky a platby za školské kluby, školské jedálne, materské školy, detské jasle, réžiu za cudzích stravníkov v jedálňach, za prenájmy, dobropisy, realizované projekty a sponzorské dary účelové aj neúčelové. V roku 2014 dosiahli príjmy z bežnej činnosti a dary čiastku 479 943,53 Eur, čím naplnili upravený rozpočet na 93,5 %. Na prenesenej kompetencii boli dosiahnuté príjmy vo výške 59 425,37 Eur, v originálnej vo výške 420 518,16 Eur. V rámci prenesenej kompetencie školy získali finančné dary vo výške 16 718,35 Eur, v rámci originálnej kompetencie to bola čiastka 26 626,54 Eur. Na projekt Comenius získala ZŠ Nad Medzou čiastku 4 200 Eur. Iné obce na činnosť CVČ poskytli centráram pri základných školách a CVČ Adam čiastku 12 791,45 Eur.

V zmysle Opatrenia MF SR č. MF/6430/2012-311, Metodického usmernenie č. MF/11569/2012-311 sa pri nerozpočtovaných príjmových transakciách používa rozpočtová skladba, bez použitia kódu zdroja a to v školských jedálňach pri prevodoch zo sociálneho fondu, darovacieho účtu a pri depozitných prevodoch. K 31. 12. 2014 boli tieto nerozpočtované transakcie v rozpočtových organizáciách vo výške 1 681 127,70 Eur, z toho administratívne poplatky a platby tvorili 756 250,69 Eur, iné nedaňové príjmy 848 471,09 Eur a granty a transfery 76 405,92 Eur.

Plnenie kapitálových príjmov

Rozpočet kapitálových príjmov bol schválený vo výške 166 116 Eur. Zmenami rozpočtu sa navýšil na sumu 2 588 582 Eur. Skutočné plnenie vo výške 2 578 792,72 Eur naplnilo upravený rozpočet na 99,62 %. Z predaja majetku – budov, bytov a pozemkov mesto získalo príjmy vo výške 2 520 372,72 Eur, z kapitálových grantov a transferov sumu 58 420 Eur. V roku 2014 predalo mesto byty vo svojom vlastníctve v hodnote 28 607,36 Eur, čím naplnilo plánovaný rozpočet len na 58,4 %. Plnenie u kapitálových transferov je viac ako 115 %. Nerozpočtovaný bol príjem z Ministerstva vnútra SR určený na rozšírenie kamerového systému v meste vo výške 8 000 Eur a transfer na úpravu objektu podnikateľského inkubátora na materskú školu vo výške 24 900 Eur. Uvedené čiastky boli mestu pripísané na účet až v závere roka.

Tab. 28 Kapitálové príjmy mesta v roku 2014 v Eur

Kapitálové príjmy v roku 2014	Schválený rozpočet 2014	Upravený rozpočet 2014	Skutočné plnenie 2014	% plnenia kapitálových príjmov	Podiel na celkových kapitálových príjmoch v %
Tuzemské granty a transfery	0	50 520	58 420,00	115,64	2,27
Zahraničné granty a transfery	0	0	0,00	0,00	0,00
Predaj pozemkov, bytov, budov	166 116	2 538 062	2 520 372,72	99,30	97,73
S p o l u	166 116	2 588 582	2 578 792,72	99,62	100,00

Prehľad kapitálových transferov poskytnutých v roku 2014 je v tabuľke:

P. č.	Poskytovateľ	Suma v €	Účel
1.	Ministerstvo financií SR	13 500,00	Ihrisko pri ZŠ Kožucha
2.	Ministerstvo vnútra SR	24 900,00	Úprava objektu na MŠ
3.	Ministerstvo vnútra SR cez OkÚ Košice	8 000,00	Rozšírenie kamerového systému
4.	Ministerstvo práce soc. vecí a rodiny SR	9 000,00	Nákup motorového vozidla
5.	Spiš Invest, s. r. o.	3 020,00	Zmena územného plánu
Kapitálové transfery a granty celkom		58 420,00	

Čiastka 9 000 Eur bola určená na nákup 9-miestneho služobného motorového vozidla pre domov dôchodcov na opatrovateľskú službu, zvyšnú časť si vyfinancoval domov dôchodcov z vlastných príjmov. Zmluvou o poskytnutí príspevku spoločnosť Spiš Invest, s. r. o. poukázala mestu čiastku 3 020 Eur na zmenu územného plánu, z toho nebolo použitých 1 100 Eur, ktoré prechádzajú do roku 2015.

Druh grantu a transferu	Skutočné plnenie				
	2010	2011	2012	2013	2014
tuzemské kapitálové	3 320 823,46	5 121 248,15	6 217 361,91	269 764,17	58 420,00
zahraničné kapitálové	0,00	1 219 467,49	393 665,57	2 209,17	0,00
S p o l u	3 320 823,46	6 340 715,64	6 611 027,48	271 973,34	58 420,00

Plnenie v rokoch 2010 až 2012 bolo ovplyvnené transfermi na projekty, ktoré boli hradené čiastočne zo ŠR a EÚ a týkali sa rekonštrukcií škôl, výstavby skládky biologicky rozložiteľných odpadov, Multicentra, IBV na Červenom jarku a ďalších investičných akcií.

Príjmy z predaja budov v roku 2014:

Priemyselný park	2 180 500,94 Eur (hala CRW)
Rekreačná budova Ferčekovce	3 319,40 Eur (Dohoda o pokonávke Mgr. Dluhoš)
<hr/>	
Spolu príjem z predaja budov:	2 183 820,34 Eur
Spolu príjmy z predaja pozemkov:	307 095,02 Eur
Spolu príjmy z predaja bytov:	28 607,36 Eur
Spolu ostatný predaj:	850,00 Eur (predaj motorového vozidla MsP)

Predaj bytov sa zrealizoval podľa výsledkov verejnej obchodnej súťaže. Predal sa uvoľnený byt vo vlastníctve mesta na Komenského ul. č. 7. V zmysle Zákona č. 182/1993 Z. z. v znení neskorších zmien a doplnkov o vlastníctve bytov a nebytových priestorov, boli dopredávané nájomné byty v bytových domoch, v ktorých predaj už prebehol v predchádzajúcich rokoch a to na Svätoplukovej ul. 6. Predaj je realizovaný na základe žiadostí nájomcov. Príjem bol zvýšený aj o uhradenú zľavu (2 456 Eur), ktorú v zmysle zákona bol predávajúci pri predaji bytu tretej osobe povinný vrátiť mestu. Výšku príjmov z predaja pozemkov ovplyvnil predaj haly v priemyselnom parku. Z tohto predaja plynula mestu čiastka 173 492 Eur. Ďalšie predaje pozemkov boli zrealizované na ul. F. Urbánka, Palárikovej ul., v centre mesta, na sídlisku Mier, v Novoveskej Hute, v Prednej Hute. Predali sa pozemky patriace mestu v Hnilci a taktiež v obci Mlynyky. Tieto predaje súviseli s usporiadaním pozemkov pod domami, príp. s kúpou priľahlých pozemkov.

Príjmové finančné operácie

Príjmové finančné operácie sú tvorené prevodmi z účtu rezervného fondu, prevodom účelových finančných prostriedkov zo ŠR príp. EÚ, ktoré sa nevyčerпали v predchádzajúcom roku a bolo možné ich použiť v roku 2014 a z predaja majetkových účastí. V roku 2014 sa realizovali tieto príjmy z finančných operácií:

- prevod z účtu rezervného fondu na financovanie kapitálových výdavkov schválených MsZ vo výške skutočného čerpania týchto výdavkov v sume 26 074,30 Eur
- prevod účelových finančných prostriedkov z roku 2013 (dar) 10 000,00 Eur
- prevod účelových finančných prostriedkov z roku 2013 (ŠR) 44 042,62 Eur
- prevod účelových finančných prostriedkov z roku 2012 (projekt ESF) 5,42 Eur
- prevod účelových finančných prostriedkov z roku 2012 (projekt ŠR) 0,41 Eur
- príjem z predaja majetkových účastí – Hotel Metropol, a. s. 100 000,00 Eur
- postúpená pohľadávka 20 054,18 Eur
- prijatý úver na financovanie kapitálových výdavkov 1 633 238,34 Eur

Účelové prostriedky poskytnuté zo ŠR po 1. októbri 2013 bolo možné použiť do konca marca 2014 alebo vrátiť do ŠR. Do štátneho rozpočtu sa vrátil nevyčerpaný transfer na sociálne služby poskytované v domove dôchodcov vo výške 11 362,19 Eur a v nocľahárni Dom humanity na Tehelnej ulici vo výške 2 004,16 Eur.

Akcie Hotela Metropol, a. s. predané v roku 2013 ovplyvnili aj rok 2014 vo výške 100 tis. Eur. Úverové prostriedky sa použili na rekonštrukciu materských škôl vo výške 512 985,39 Eur a na regeneráciu námestia, miestne komunikácie vo výške 1 120 252,95 Eur.

Plnenie príjmov celkom

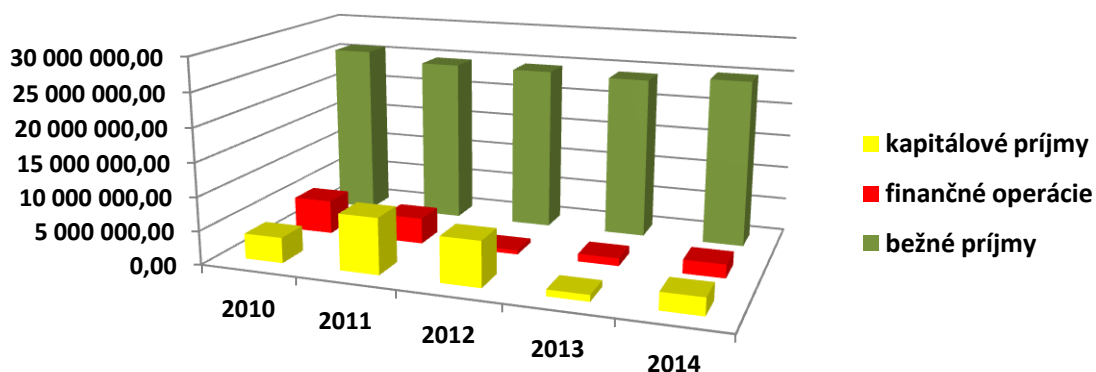
V rokoch 2010, 2011, 2012, kedy sa realizovali projekty financované z EÚ a zo ŠR boli príjmy najvyššie. Realizácia projektov ovplyvnila aj výšku finančných operácií, či už prijatím úveru na spolufinancovanie alebo zapojením nečerpaných transferov do rozpočtu v nasledujúcich rokoch. Bežné príjmy od roku 2010 klesali, dôvodom bol nižší výnos podielovej dane, ktorý je mestu hradený zo štátneho rozpočtu ako podiel na dani z príjmov fyzických osôb. Výraznejšie zvýšenie nastalo až v roku 2014, kedy príjem z podielovej dane vzrástol o viac ako 578 tis. Eur oproti predchádzajúcemu roku a zvýšil celkové bežné príjmy mesta. Aj kapitálové príjmy sa predajom pozemkov a haly

v priemyselnom parku zvýšili oproti roku 2013 o viac ako 1 607 tis. Eur. Príjmové finančné operácie v objeme 2 033 tis. Eur tvoril úver vo výške 1 633 tis. Eur, prevody z rezervného fondu, prevody účelových finančných prostriedkov zo ŠR nevyčerpaných v predchádzajúcom roku a príjem z predaja akcií hotela Metropol.

Tab. 29 Plnenie príjmov podľa druhov v Eur

Druh príjmov	Skutočné plnenie				
	2010	2011	2012	2103	2014
bežné príjmy	25 820 805,55	24 540 705,33	24 446 601,98	24 101 944,00	24 896 565,46
kapitálové príjmy	3 784 611,77	8 341 271,27	6 729 731,51	971 155,38	2 578 792,72
finančné operácie	5 057 585,39	3 872 168,31	607 810,78	1 149 122,83	2 033 415,26
S p o l u	34 663 002,71	36 754 144,91	31 784 144,27	26 222 222,21	29 508 773,44

Prehľad vývoja jednotlivých druhov príjmov mesta, spolu s rozpočtovými organizáciami, v rokoch 2010 až 2014 poskytuje graf.



Výdavky

Plnenie bežných výdavkov

Bežné výdavky mesta boli schválené na úrovni 23 625 670 Eur, v priebehu roka sa rozpočet upravil o čiastku 951 641 Eur, z toho v rozpočtových organizáciách o čiastku 448 476 Eur. Oproti roku 2013 vzrástli bežné výdavky o čiastku 89 270 Eur. Mesto malo bežné výdavky vyššie o viac ako 105 tis. Eur, v rozpočtových organizáciách sa bežné výdavky znížili o necelých 16 tis. Eur. Z celkových bežných výdavkov najvyššie percento tvoria mzdy (40,3%), potom sú to tovary a služby (32%), odvody zo miezd (14,9%), transferové platby (12,4%) a zaplatené úroky z úverov (0,4%). V školách a školských zariadeniach sú najvyššie výdavky na mzdy, platy a ostatné osobné vyrovnania, tvoria až 58,4% celkových bežných výdavkov týchto zariadení. V domove dôchodcov tvoria mzdové výdavky 46,7% celkových bežných výdavkov. Z prevádzkových výdavkov v domove dôchodcov až 36 % predstavujú výdavky na potraviny, 34% výdavky na energie.

Rozpočtové organizácie v školstve čerpali bežné výdavky na 98,67 %, domov dôchodcov na 99,77 % a samotné mesto na 93,6 % upraveného rozpočtu.

Výdavky sa rozpočtujú a sledujú podľa platnej ekonomickej a funkčnej klasifikácie, zároveň sú rozdelené v rámci programovej štruktúry mesta do programov, podprogramov, prvkov a projektov. Výdavky podľa programovej štruktúry sú uvedené v závere tejto kapitoly.

Tab. 30 Bežné výdavky v roku 2014 v Eur

Bežné výdavky	Schválený rozpočet 2014	Upravený rozpočet 2014	Skutočné plnenie 2014	% čerpania bežných výdavkov
Rozpočtové organizácie	12 877 250	13 483 340	13 325 726,75	98,83
Mesto Spišská Nová Ves	10 748 420	11 093 971	10 383 824,63	93,60
S p o l u	23 625 670	24 577 311	23 709 551,38	96,47

Bežné výdavky mesta bez rozpočtových organizácií čerpané v objeme 10 383 824,63 Eur sa oproti roku 2013 zvýšili o 105 tis. Eur. Prehľad výdavkov je v nasledujúcej tabuľke.

Ukazovateľ	Skutočnosť k 31. 12. 2013	Bežné výdavky mesta v roku 2014			
		Schválený rozpočet	Upravený rozpočet	Skutočné čerpanie	plnenie v %
600 Bežné výdavky bez RO v tom:	10 278 695,67	10 748 420	11 093 971	10 383 824,63	93,60
610 - mzdy, platy, služobné príjmy	1 886 708,40	2 036 449	2 042 024	2 001 512,68	98,02
620 – poisťné a príspevok do poisťovní	718 119,94	715 196	777 914	757 936,59	97,43
630 - tovary a služby	4 884 158,66	5 085 949	5 324 214	4 730 209,55	88,84
640 - bežné transfery	2 682 422,62	2 788 522	2 825 015	2 789 214,95	98,73
650 - splácanie úrokov	107 286,05	122 304	124 804	104 950,86	84,09
Výdavky rozpočtových organ. mesta	13 341 586,09	12 877 250	13 483 340	13 325 726,75	98,83
Výdavky celkom	23 620 281,76	23 625 670	24 577 311	23 709 551,38	96,47

Najvýraznejšie rástli mzdové výdavky a s tým súvisiace odvody. Rok 2014 bol rokom konania prezidentských volieb (dve kolá), volieb do európskeho parlamentu a komunálnych volieb. Podstatnou časťou výdavkov (hradených zo štátneho rozpočtu) boli aj výdavky na odmeny v súvislosti s konaním volieb. Nariadením vlády číslo 441/2013 sa od 1. 1. 2014 zvyšovali tarifné platy zamestnancov paušálne o 16 Eur na jedného zamestnanca. Vyššie čerpanie mzdových výdavkov súvisí aj s projektmi, ktoré mesto realizuje v spolupráci s ÚPSVaR. Na obstaranie tovarov a služieb mesto vynaložilo celkom 4 730 tis. Eur, čo je o necelých 154 tis. menej ako v roku 2013. Kategória tovarov a služieb zahŕňa výdavky na všetky druhy energií, nákupy materiálov a PHL, cestovné náhrady zamestnancov, dopravné, údržbu budov, strojov, zariadení, nájomné, služby realizované dodávateľským spôsobom.

Transferové platby sa zvýšili o viac ako 106 tis. Eur, hlavným dôvodom boli vyplatené dávky v hmotnej núdzi. Keďže mesto vystupuje ako osobitný príjemca, vypláca nielen dávky, z ktorých si odpočíta nájomné, príp. poplatky za odvoz komunálneho odpadu, ale aj ďalšie dávky, na ktoré má klient nárok, sú to prídavky na deti a rodičovský príspevok. Cez inštitút osobitného príjemcu sa vyplatila čiastka 186 838 Eur, ako rodičovský príspevok sa vyplatila čiastka 13 004 Eur, ako prídavky na dieťa čiastka 37 985 Eur. Pre porovnanie v roku 2013 to bola čiastka 127 058 Eur. Na vykrytie straty pri poskytovaní služieb vo verejnom záujme v mestskej hromadnej doprave bola použitá čiastka 603 400 Eur, v tom je zahrnuté aj vyrovnanie za rok 2013. Príspevkovým organizáciám v zriaďovateľskej pôsobnosti mesta boli v roku 2014 poskytnuté príspevky na prevádzku vo výške:

- Správa telovýchovných zariadení 1 031 414,00 Eur (o22 tis.viac/2013)
- Zoologická záhrada 122 600,00 Eur (o1,8 tis.viac/2013)
- Mestské kultúrne centrum 232 524,12 Eur(o14tis.menej/2013)

Z dôvodu vyšších nákladov na energie bol Správe telovýchovných zariadení poskytnutý príspevok na vykrytie týchto nákladov v sume vyššej o 22 tis. Eur. Zoologická záhrada vykazovala vyššie náklady súvisiace s otvorením novej prevádzky. Mestské kultúrne centrum v roku 2013 získalo od mesta účelový príspevok na opravu severnej časti fasády budovy Reduta, ktorý sa v roku 2014 už neposkytol.

Právnickým a fyzickým osobám, podnikateľom, boli poskytnuté transfery na podporu všeobecne prospešného účelu v zmysle VZN o poskytovaní dotácií. Významnú časť transferových výdavkov tvoria výdavky v oblasti školstva poskytnuté na činnosť MŠ, ŠK, ŠJ, CVČ, ktoré sú zriadené na území mesta inými právnickými osobami. V roku 2014 sa týmto zariadeniam poskytol transfer vo výške 165 194 Eur. V roku 2013 to bola čiastka 163 744 Eur. Prehľad bežných výdavkov v rozpočtových organizáciách v zriaďovateľskej pôsobnosti mesta je v nasledujúcej tabuľke.

Tab. 31 Výdavky podľa organizácií a druhov výdavkov v Eur

Rozpočtová organizácia	Čerpané bežné výdavky v roku 2014				Spolu
	610 mzdy, platy, OOV	620 poistné	630 tovary a služby	640 transfery	
ZŠ Nad Medzou 1	795 373,54	291 663,85	230 112,95	52 245,87	1 369 396,21
ZŠ Lipová 13	419 516,02	149 306,26	131 066,79	6 932,08	706 821,15
ZŠ Levočská 14	532 662,90	193 076,95	137 449,39	15 045,14	878 234,38
ZŠ Nejedlého 2	715 352,89	260 556,34	253 723,35	12 469,74	1 242 102,32
ZŠ Ing. Kožucha 11	732 419,66	272 039,93	195 476,41	10 002,71	1 209 938,71
ZŠ Komenského	539 954,81	198 442,31	172 354,83	6 195,79	916 947,74
ZŠ Hutnícka 16	632 318,19	235 426,25	262 736,59	8 858,49	1 139 339,52
Základná umelecká škola	419 941,67	152 758,33	108 381,24	3 070,26	684 151,50
Centrum voľného času	93 760,00	39 973,26	147 267,50	191,71	281 192,47
Správa škol. zariadení	1 745 689,81	635 824,63	529 040,35	9 150,16	2 919 704,95
Spolu bežné výdavky školy:	6 626 989,49	2 429 068,11	2 167 609,40	124 161,95	11 347 828,95
Domov dôchodcov	924 406,41	341 816,12	691 952,57	19 722,70	1 977 897,80
Spolu bežné výdavky RO:	7 551 395,90	2 770 884,23	2 859 561,97	143 884,65	13 325 726,75

V rozpočtových organizáciách školstva stúpili mzdové výdavky (kategória 610) o 325 tis. Eur, odvody vzrástli o čiastku 109 tis. Eur. Uvedený nárast bol spôsobený úpravou platových taríf v školstve o 5 %. Navýšenie platových taríf sa premietlo aj do príplatkov, ktoré sú určené ako %ný podiel z tarifného platu. Aj napriek zvýšeným výdavkom napr. na výmenu okien v ZŠ na Hutníckej ul. nastal pokles pri nákupe tovarov a služieb o čiastku 404 tis. Eur. V transferových platbách sú zahrnuté účelové finančné prostriedky na dopravu žiakov, odchodné, odstupné a náhrady pri dočasnej práceneschopnosti.

Výdavky podľa ekonomickej a funkčnej klasifikácie za mesto a RO v Eur sú uvedené v tabuľkách:

Výdavky podľa kategórií	Čerpané bežné výdavky v roku 2014					Spolu
	610 mzdy, platy, OOV	620 poistné	630 tovary a služby	640 transfery	650 splácanie úrokov z úverov	
Mesto	2 001 512,68	757 936,59	4 730 209,55	2 789 214,95	104 950,86	10 383 824,63
Rozpočtové organizácie	7 551 395,90	2 770 884,23	2 859 561,97	143 884,65	0,00	13 325 726,75
Spolu	9 552 908,58	3 528 820,82	7 589 771,52	2 933 099,60	104 950,86	23 709 551,38

Ukazovateľ		Skutočnosť k 31.12.2013	Rok 2014			
			Schválený rozpočet	Upravený rozpočet	Skutočnosť	% plnenia
1	Všeobecné verejné služby	2 994 625,93	3 278 784	3 473 406	3 156 442,16	90,87
	01.1.1. Výdavky verejnej správy	2 790 760,37	3 090 315	3 176 820	2 883 588,98	90,77
	01.1.2. Finančná a rozpočtová oblasť	11 589,88	13 660	13 775	10 972,04	79,65
	01.3.2. Štatistické služby	0	0	0	0,00	0,00
	01.3.3. Iné všeobecné služby	52 874,99	52 505	59 850	59 723,83	99,79
	01.6.0. Verejné služby inde neklasifikované	32 114,64	0	98 157	97 206,45	99,03
	01.7.0. Transakcia verejného dlhu	107 286,05	122 304	124 804	104 950,86	84,09
2	Obrana	11 037,50	3 440	3 440	3 122,56	90,77
	02.2.0. Civilná ochrana	11 037,50	3 440	3 440	3 122,56	90,77
3	Verejný poriadok a bezpečnosť	591 403,15	602 859	605 359	583 350,07	96,36
	03.1.0. Policajné služby	581 719,49	592 649	592 149	573 918,60	96,43
	03.2.0. Ochrana pred požiarmi	9 683,66	10 210	10 210	9 431,47	92,37
4	Ekonomická oblasť	1 222 840,75	1 103 931	1 210 141	1 119 724,40	92,53
	04.4.3. Výstavba	8 736,00	5 000	9 400	3 403,91	36,21
	04.2.1.3. Veterinárna oblasť - odchyt	33 126,80	32 965	32 965	32 718,69	99,25
	04.3.6. Energia iná ako elektrická (teplo)	1 593,32	1 550	1 600	0,00	0,00
	04.7.3. Cestovný ruch	18 554,25	245 876	238 976	163 215,07	68,30
	04.5.1. Správa a údržba ciest	1 160 830,38	818 540	927 200	920 386,73	99,27
5	Ochrana životného prostredia	1 802 883,03	1 880 774	1 916 492	1 862 723,59	97,19
	05.1.0. Nakladanie s odpadmi	1 791 622,07	1 878 904	1 914 597	1 861 422,57	97,22
	05.2.0. Nakladanie s odpad. vodami	11 260,96	1 870	1 895	1 301,02	68,66
6	Bývanie a občian. vybavenosť	1 068 548,98	1 240 815	1 233 523	1 055 851,08	85,60
	06.2.0. Rozvoj obcí	22 203,41	28 500	26 000	25 488,72	98,03
	06.4.0. Verejné osvetlenie	435 528,18	469 663	470 306	472 712,69	100,51
	06.6.0. Bývanie a občian. vybavenosť	610 817,39	742 652	737 217	557 649,67	75,64
8	Rekreácia, kult., náboženstvo	1 948 579,64	1 920 825	1 947 530	1 936 684,53	99,44
	08.1.0. Rekreačné a športové služby	1 198 754,79	1 196 544	1 217 644	1 214 128,59	99,71
	08.2.03.3. Klubové zariadenia	375 204,34	349 640	355 340	355 124,12	99,04
	08.2.0.9. Ostatné kultúrne	87 146,8	69 400	75 510	73 479,76	97,31

		služby					
	08.3.0	TV vysielanie, informátor	173 372,3	176 363	176 363	175 742,32	99,65
	08.4.0.	Obradné siene + náboženské služby	69 366,96	82 018	73 573	70 154,52	95,35
	08.6.0	Rekreácia, kultúra, náboženstvo	44 734,45	46 860	49 100	48 055,22	97,87
9	Vzdelávanie		174 384,52	177 760	177 760	173 949,17	97,86
	09.1.1.1	Predškolské zariadenia	100 118	103 540	103 540	103 540	100,00
	09.5.0	Vzdelávanie nedefinovateľné	10 640,52	12 566	12 566	8 755,17	69,67
	09.5.0.1	Záujmové vzdelávanie	34 083	33 103	28 546	28 546	100,00
	09.6.0.1	Školské stravovanie	29 543	28 551	33 108	33 108	100,00
	09.8.0	Vzdelávanie inde neklasifikované	0,00	0	0	0,00	0,00
10	Sociálne zabezpečenie		464 392,17	539 232	526 320	491 977,07	93,47
	10.2.0.1	Zariadenie sociálnych služieb	47 864,83	11 543	22 906	20 561,69	89,77
	10.2.0.2	Ďalšie služby	27 711,33	42 500	55 020	51 262,91	93,17
	10.2.0.3	Príspevky neštát. subjektom-staroba	87 167,58	65 280	2 988	2 987,68	99,99
	10.4.0	Príspevky NS – rodina a deti	16 210,25	44 000	16 700	14 640,52	87,67
	10.7.0	Sociálna pomoc občanom v HM	44 677,26	52 600	58 227	43 798,16	75,22
	10.7.0.1	Pomoc v hmotnej núdzi	128 986,28	171 090	244 072	240 527,41	98,55
	10.7.0.2	Zariadenia soc. Služieb - útulok	42 029,67	46 598	48 602	43 156,05	88,79
	10.7.0.3	Ďalšie soc. služby	63 024,97	69 125	69 125	69 162,65	100,05
	10.7.0.4	Príspevky NS – pomoc v HN a soc. núdzi	6 720,00	36 496	8 680	5 880,00	67,74
Výdavky mesta (bez rozpočtových organizácií)			10 278 695,67	10 748 420	11 093 971	10 383 824,63	93,60
Výdavky rozpočtových organizácií mesta			13 341 586,09	12 877 250	13 483 340	13 325 726,75	98,83
Výdavky bežné celkom:			23 620 281,76	23 625 670	24 577 311	23 709 551,38	96,47

Plnenie kapitálových výdavkov

Mesto a rozpočtové organizácie v zriaďovateľskej pôsobnosti mesta realizovali investičné akcie v zmysle schváleného rozpočtu vo výške 1 298 200 Eur, v priebehu roka došlo k zvýšeniu kapitálových výdavkov na čiastku 2 840 230 Eur. Výdavky boli smerované na obstarávanie kapitálových aktív a na transfery. Mesto čerpalo výdavky vo výške 2 158 326,10 Eur, rozpočtové organizácie vo výške 81 077,28 Eur. Vyššie čerpanie v RO oproti rozpočtu je spôsobené úhradou výdavkov zo sponzorských príjmov v ZŠ Ing. O. Kožucha.

Tab. 32 Kapitálové výdavky v roku 2014 v Eur

Kapitálové výdavky	Schválený rozpočet 2014	Upravený rozpočet 2014	Skutočné čerpanie 2014	% čerpania
Rozpočtové organizácie	40 000	73 992	81 077,28	109,58
Mesto Spišská Nová Ves	1 258 200	2 766 238	2 158 326,10	78,02
S p o l u	1 298 200	2 840 230	2 239 403,38	78,85

Kapitálové výdavky podľa ekonomickej klasifikácie

Tab. 33 Kapitálové výdavky podľa ekonomickej klasifikácie

Ukazovateľ	Skutočnosť k 31. 12. 2013	Rok 2014			
		Schválený rozpočet	Upravený rozpočet	Skutočné čerpanie	plnenie v %
700 kapitálové výdavky bez RO v tom:	1 087 686,71	1 258 200	2 766 238,00	2 158 326,10	78,02
711 - nákup pozemkov	28 658,85	50 000	111 060	102 602,18	92,38
711004 - licencie, autorské práva	0,00	0	41 464	11 760,00	28,36
711005 - územný plán	0,00	0	3 020	1 920,00	63,58
712001 - nákup budov	27 666,20	0	0	0,00	0,00
713002 - nákup výpočtovej techniky	0,00	0	24 000	23 871,70	99,47
713003 - nákup telekom. techniky	0,00	0	2 000	1 800,00	90,00
713004 - nákup strojov, prístrojov ...	2 209,00	0	3 000	2 955,47	98,52
713005 - nákup špec. strojov, prístř.	0,00	0	0	0,00	0,00
713006 - komunik. infraštruktúra	0,00	0	6 000	3 733,32	62,22
714001 - nákup osob. vozidiel MsP	9 750,00	0	11 500	11 500,00	100,00
714004 - nákup nákladných vozidiel	24 960,00	0	0	0,00	0,00
716 - projektová dokumentácia	14 204,77	31 000	47 100	38 009,20	80,70
717001 - realizácia stavieb	13 156,02	5 000	7 500	7 457,49	99,43
717002 - rekonštrukcia	892 242,67	1 172 200	2 419 594	1 932 720,74	79,88
717003 - prístavby, nadstavby	39 042,50	0	0	0,00	0,00
718005 - rekonšt. kamerový systém	0,00	0	70 000	0,00	0,00
718007 - rekonšt. komun. Infaštruk.	1 957,20	0	0	0,00	0,00
719001 - združené prostriedky	3 880,00	0	0	0,00	0,00
719014 - vratky transferov	0,00	0	0	0,00	0,00
721001 - kapitálový transfer PO	29 959,50	0	20 000	19 996,00	99,98
Výdavky rozpočtových organizácií mesta	58 004,36	40 000	73 992	81 077,28	109,58
Výdavky celkom	1 145 691,07	1 298 200	2 840 230	2 239 403,38	78,85

Tabuľka poskytuje prehľad kapitálových výdavkov mesta podľa druhov. V roku 2014 sa mesto zameralo na rekonštrukcie miestnych komunikácií, chodníkov, verejného priestranstva, rekonštrukcie materských škôl v rámci projektu zníženia energetickej náročnosti budov. Tieto akcie pokračovali z roku 2013. Z celkových investícií tvorili výdavky na rekonštrukciu a realizáciu stavieb 86,6 %. Pre hliadkovú službu MsP bolo zakúpené vozidlo v sume 11 500 Eur. Pre MsÚ bol zakúpený server a licencie na softvér. Viac ako 102 tis. Eur sa vynaložilo na nákup pozemkov. Výdavky rozpočtových organizácií tvorili len 3,6 % celkových kapitálových výdavkov. Na rekonštrukciu sociálnych zariadení (II. etapa) v divadle bol určený kapitálový príspevok pre MKC vo výške 19 996 Eur.

Tab. 34 Kapitálové výdavky rozpočtových organizácií v Eur

Rozpočtová organizácia	Skutočnosť 2013	Skutočnosť 2014
ZŠ Nad Medzou 1	9 810,05	0,00
ZŠ Lipová 13	0,00	0,00
ZŠ Levočská 14	0,00	4 872,00
ZŠ Nejedlého 2	3 744,00	3 984,00
ZŠ Ing. Kožucha 11	0,00	27 229,40
ZŠ Komenského	0,00	0,00
ZŠ Hutnícka 16	0,00	0,00
Základná umelecká škola	0,00	0,00
Centrum voľného času	0,00	0,00
Správa školských zariadení	44 450,31	22 601,88
Spolu školy a školské zariadenia	58 004,36	58 687,28
Domov dôchodcov	0,00	22 390,00
Celkom kapitálové výdavky	58 004,36	81 077,28

V ZŠ na Levočskej ul. bol do ŠJ zakúpený elektrický varný kotol z vlastných príjmov. Nákup plynového kotla do školskej jedálne financovala z vlastných príjmov aj ZŠ na Nejedlého ul., keďže starý bol v havarijnom stave. V ZŠ na ul. Ing. O. Kožucha bola zakúpená interaktívna tabuľa v hodnote 3 135 Eur, detská zostava na ihrisko v hodnote 2 518 Eur a umývací stroj v hodnote 2 800 Eur. Všetky nákupy sa financovali zo sponzorských prostriedkov. Mesto, ako zriaďovateľ, poskytlo finančné prostriedky na rekonštrukciu vzduchotechniky v ŠJ pri ZŠ Ing. O. Kožucha vo výške 18 776,40 Eur.

V materských školách boli financované kapitály v sume 22 601,88 Eur. Smerovali do ŠJ pri MŠ na Lipovej ul., kde sa vykonala rekonštrukcia z vlastných príjmov. V MŠ na ul. Z. Nejedlého boli zhotovené 3 striedky nad vchodom do budovy vo výške 2 000 Eur.

Dom dôchodcov v závere roka zrealizoval nákup motorového vozidla pre opatrovateľskú službu v sume 22 390 Eur, z toho štát prispel sumou 9 000 Eur, zvyšná časť nákupu sa financovala z vlastných príjmov.

Kapitálové výdavky podľa akcií

Rekonštrukcia miestnych komunikácií v sume 1 196 727,07 Eur (bez ohľadu na zdroje) pozostáva:

- regenerácia námestia 762 886,27 Eur
- železničné priecestie sídl. Západ, chodník 18 549,00 Eur
- lávka Ferčekovce 29 979,30 Eur
- chodník Lipová ul. 9 579,74 Eur
- chodník, schodisko Rázusová ul. 6 987,72 Eur
- kamenný most Novoveská Huta 35 895,11 Eur
- chodník na ul. Odborárov 35 660,70 Eur
- prístup. cesta MŠ Vilčurňa (časť) 9 788,40 Eur
- MK Poľná ul. 747,00 Eur
- chodník Jánskeho ul. 15 554,87 Eur
- parkovisko na ul. J. Wolkera 16 271,66 Eur
- chodník Duklianska ul. 23 617,00 Eur
- parkovisko Topoľová ul. 14 032,03 Eur
- miestne komunikácie 17 178,27 Eur

Miestne komunikácie zahŕňajú rekonštrukcie na Hunickej ul. (37 326 Eur), na ul. J. Wolkera (časť 46 426 Eur), na ul. J. Čajaka (25 869 Eur), na ul. V. Nezvala (25 840 Eur), na Lipovej ul. (81 716 Eur).

V tabuľke sú uvedené výdavky bez kapitálových výdavkov rozpočtových organizácií.

Kapitálový výdavok použitý na:	Skutočné čerpanie 2013	Upravený rozpočet 2014	Skutočné čerpanie 2014	% plnenia
Rekonštrukcia materských škôl	113 194,58	612 805,00	542 754,07	88,57
Rekonš. miestnych komunikácií, námestia..	683 701,62	1 497 076,00	1 196 727,07	79,94
Rekonštrukcia domova dôchodcov a ZOS	39 042,50	31 900,00	19 940,51	62,51
Rekonš. zariadení tepelného hospodárstva	62 957,51	100 000,00	97 600,80	97,60
Rekonštrukcia kamerového systému	0,00	70 000,00	0,00	0,00
Kamerový systém v DOS na Levočskej ul.	0,00	2 000,00	1 800,00	90,00
Rekonštrukcia kina sídl. Mier	0,00	88 000,00	0,00	0,00
Cintorín vstupné priečelie	32 388,96	33 000,00	32 388,96	98,15
Cintorín rozšírenie	0,00	7 300,00	7 296,48	99,95
Nákup prevádzkových strojov BRO	0,00	3 000,00	2 955,47	98,52
Realizácia stavieb skládka BRO	0,00	5 000,00	5 000,00	100,00
Priemyselná zóna Podskala	10 698,53	0,00	0,00	0,00
Priemyselný park	21 366,20	36 013,00	36 012,85	100,00
Projektová dokumentácia a ÚP	14 204,77	50 120,00	39 929,20	79,67
Nákup pozemkov	28 658,85	111 060,00	102 602,18	92,38
Nákup budov	6 300,00	0,00	0,00	0,00
Rekonštrukcia kom. infrašt., výpočt. technika	1 957,20	30 000,00	27 605,02	92,02
Nákup motorového vozidla MsP	9 750,00	11 500,00	11 500,00	100,00
Nákup multikaru cintorín	24 960,00	0,00	0,00	0,00
Nákup hudobného nástroja	2 209,00	0,00	0,00	0,00
Združená investícia do kolkárne	3 880,00	0,00	0,00	0,00
Detské ihriská	2 457,49	2 500,00	2 457,49	98,30
Ihrisko pri ZŠ Kožucha	0,00	13 500,00	0,00	0,00
Kapitálový príspevok pre STEZ	29 959,50	0,00	0,00	0,00
Kapitálový príspevok pre MKC	0,00	20 000,00	19 996,00	99,98
Nákup licencií	0,00	41 464,00	11 760,00	28,36
Kapitálové výdavky spolu	1 087 686,71	2 766 238,00	2 158 326,10	78,02

Výdavkové finančné operácie

Kategória pozostáva z platieb za úvery, pôžičky a návratné finančné výpomoci, z amortizácie istiny úverov, ktoré boli použité v minulosti. Mesto v rámci týchto transakcií účtuje o splátkach istín úverov. Pre rok 2014 bol schválený rozpočet vo výške 820 212 Eur. Zmenou rozpočtu schválenou zastupiteľstvom boli finančné operácie navýšené na sumu 840 266 Eur o postúpenú pohľadávku. Skutočné čerpanie výdavkov vo výške 840 255 Eur dosiahlo 100 % upraveného rozpočtu. V roku 2014 sa hradili výdavky na splátky istín úverov v sume 820 200,82 takto:

- úver prijatý v roku 2004, splátka istiny v roku 2014 vo výške 43 152,17 Eur
- úver prijatý v roku 2013, splátka istiny v roku 2014 vo výške 33 320,00 Eur
- úver prijatý v roku 2013, splátka istiny v roku 2014 vo výške 16 500,00 Eur
- úver prijatý v roku 2009, splátka istiny v roku 2014 vo výške 366 240,00 Eur
- úver prijatý v roku 2010, splátka istiny v roku 2014 vo výške 176 400,00 Eur
- úver prijatý v roku 2010, splátka istiny v roku 2014 vo výške 175 680,00 Eur
- úver prijatý zo ŠFRB, splátka istiny v roku 2014 vo výške 8 908,65 Eur

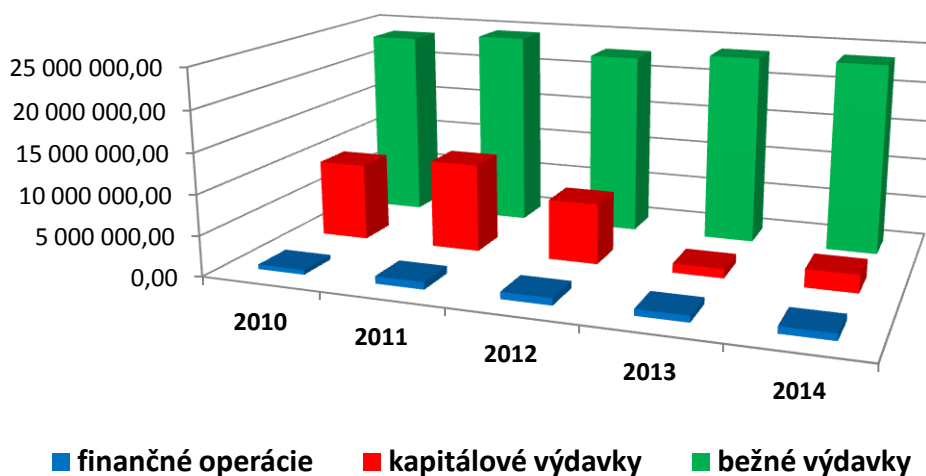
Úver z roka 2004 bol splatený v priebehu roka 2014. Bankový úver prijatý v roku 2014 sa začne splácať v priebehu roka 2015.

Plnenie výdavkov celkom

Tab. 35 Výdavky mesta a rozpočtových organizácií v Eur

Druh výdavku	Skutočné plnenie				
	2010	2011	2012	2013	2014
bežné výdavky	23 605 721,62	24 440 954,94	22 752 494,04	23 620 281,76	23 709 551,38
kapitálové výdavky	9 631 391,79	10 985 853,85	7 511 038,83	1 145 691,07	2 239 403,38
finančné operácie	582 823,63	925 407,98	889 101,31	799 633,14	840 255,00
Spolu	33 819 937,04	36 352 216,77	31 152 634,18	25 565 605,97	26 789 209,76

V predchádzajúcej tabuľke sú uvedené výdavky podľa druhov za mesto a jeho rozpočtové organizácie. Výdavky v roku 2014 zaznamenali nárast oproti roku 2013 o viac ako 1 223 tis. Eur. Najvýraznejšie rástli kapitálové výdavky, keďže na financovanie sa použil úver z roku 2013 a čerpal nový úver na regeneráciu námestia a miestne komunikácie. Finančné operácie sa zvýšili o splátky úveru čerpaného v roku 2013, ktorý bol prijatý na financovanie rekonštrukcie materských škôl. Bežné výdavky sa na celkových výdavkoch podieľajú 88,5 %-mi, kapitálové 8,4 % a finančné operácie 3,1 %-mi. Najpriaznivejší pomer bežných a kapitálových výdavkov bol v rokoch 2010 a 2011, kedy prebiehalo financovanie projektov hrađených zo ŠR a EÚ a dofinancovanie v roku 2012.



Prehľad rastu, prípadne poklesu jednotlivých druhov výdavkov za mesto aj s rozpočtovými organizáciami je v tabuľke.

Index rast výdavkov	2011/2010	2012/2011	2013/2012	2014/2013
bežné	1,04	0,93	1,04	1,00
kapitálové	1,14	0,68	0,15	1,95
finančné operácie	1,59	0,96	0,90	1,05
Spolu	1,07	0,86	0,82	1,05

V zmysle zákona o rozpočtových pravidlách územnej samosprávy č. 583/2004 Z. z. v platnom znení je mesto povinné počas rozpočtového roka monitorovať a hodnotiť plnenie programov mesta.

K 30. 6. 2014 bola vypracovaná monitorovacia správa, k 31. 12. 2014 hodnotiaca správa, ktorá je súčasťou záverečného účtu. Spolu s hodnotením jednotlivých programov je v správe uvedené aj čerpanie podľa rozpočtových položiek. Sumárne plnenie podľa programov je v nasledujúcej tabuľke.

Tab. 36 Výdavky mesta v rokoch 2010 až 2014 podľa programového rozpočtu v celých eurách

Program	Názov program	Skutočnosť 2010	Skutočnosť 2011	Skutočnosť 2012	Skutočnosť 2013	Rozpočet 2014	Skutočnosť 2014	Plnenie v %
1	Manažment výkonu samosprávy mesta	36 712	37 418	33 082	41 250	38 140	36 812	96,52
2	Komunikujúce mesto	278 774	297 853	270 371	278 118	333 791	321 152	96,21
3	Podporné interné služby	3 305 101	4 331 523	3 279 913	3 108 471	3 504 705	3 295 638	94,03
4	Klientske služby	371 036	2 231 725	409 589	387 291	488 108	473 187	96,94
5	Manažment rozvoja mesta	570 873	370 426	257 524	243 250	587 496	409 806	69,75
6	Životné prostredie mesta	2 330 434	6 462 673	4 726 412	2 309 487	2 525 606	2 467 505	97,70
7	Bývanie a nebytové priestory	1 399 340	2 190 372	769 839	975 760	1 146 687	841 257	73,36
8	Doprava	3 115 913	1 683 260	4 922 342	1 813 566	2 378 634	2 076 002	87,28
9	Sociálna starostlivosť	2 237 920	2 313 484	2 891 305	2 408 409	2 546 944	2 496 027	98,00
10	Školstvo	17 016 605	14 052 163	11 466 799	11 781 525	12 417 028	12 178 092	98,08
11	Kultúra	561 538	630 896	450 922	514 828	514 990	511 402	99,30
12	Šport	1 940 089	1 084 074	1 029 838	1 057 842	1 051 914	1 051 148	99,93
13	Bezpečnosť občan., návšt. mesta	655 693	666 349	644 698	645 809	723 764	631 183	87,21
Spolu		33 819 937	36 352 216	31 152 634	25 565 606	28 257 807	26 789 210	94,80

8. Hospodárenie mesta a rozdelenie prebytku hospodárenia za rok 2014

Výsledok hospodárenia zistený podľa ustanovenia § 10 ods. 3 písm. a) a b) zákona č. 583/2004 Z. z. o rozpočtových pravidlách územnej samosprávy je výsledkom dosiahnutým odpočítaním bežných a kapitálových výdavkov od bežných a kapitálových príjmov v roku 2014.

Výsledkom hospodárenia bežného a kapitálového rozpočtu je prebytok vo výške **1 526 403,42** Eur po odpočítaní nevyčerpaných prostriedkov zo ŠR vo výške 72 861,33 Eur a cudzích prostriedkov na účte vo výške 1 100 Eur je výsledkom hospodárenia suma **1 452 442,09** Eur.

Výsledok zistený podľa ustanovenia § 16 ods. 6 Zákona 583/2004 Z. z. o rozpočtových pravidlách územnej samosprávy je vypočítaný zo zostatku finančných prostriedkov na bankových účtoch mesta, po odpočítaní nevyčerpaných účelovo určených prostriedkov poskytnutých zo ŠR alebo EÚ. Rozpočtové organizácie k 31. 12. 2014 mali na výdavkových a príjmových bankových účtoch nulové zostatky. Výsledok hospodárenia mesta za rok 2014 vo výške **2 645 602,34** Eur je totožný so stavom finančných prostriedkov na bankových účtoch k 31. 12. 2014, po odpočítaní cudzích prostriedkov na účtoch a po vylúčení nevyčerpaných prostriedkov ŠR a EÚ a nevyčerpaných darov.

Výsledkom rozpočtového hospodárenia mesta za rok 2014 je čiastka **2 719 563,68** Eur, po odpočítaní nevyčerpaných účelových finančných prostriedkov vo výške **72 861,33** a po odpočítaní nevyčerpaného daru vo výške **1 100 Eur** (ktorý bol v príjme) je prebytok vo výške **2 645 602,35** Eur.

Tab. 37 Prehľad plánovaného a skutočného rozpočtového hospodárenia mesta v roku 2014

	Skutočnosť 31.12.2013	Schválený rozpočet 2014	Upravený rozpočet 2014	Skutočnosť 31.12.2014	% plnenia
Bežné príjmy - Mesto	22 685 802,73	23 094 466	23 945 038	23 503 765,02	98,16
Bežné príjmy - RO školstvo	525 986,13	500 100	513 480	479 943,53	93,47
Bežné príjmy - RO domov dôchodcov	890 155,14	883 400	899 400	912 856,91	101,50
Bežné príjmy celkom	24 101 944,00	24 477 966	25 357 918	24 896 565,46	98,18
Bežné výdavky - Mesto	10 278 695,67	10 748 420	11 093 971	10 383 824,63	93,60
Bežné výdavky RO školstvo	11 382 712,85	10 902 850	11 500 851	11 347 828,95	98,67
Bežné výdavky RO domov dôchodcov	1 958 873,24	1 974 400	1 982 489	1 977 897,80	99,77
Bežné výdavky celkom	23 620 281,76	23 625 670	24 577 311	23 709 551,38	96,47
Hospodárenie bežného rozpočtu	481 662,24	852 296	780 607	1 187 014,08	
Kapitálové príjmy - Mesto	971 155,38	166 116	2 588 582	2 578 792,72	99,62
Kapitálové príjmy RO domov dôchodcov	0,00	0	0	0,00	
Kapitálové príjmy celkom	971 155,38	166 116	2 588 582	2 578 792,72	99,62
Kapitálové výdavky - Mesto	1 087 686,71	1 258 200	2 766 238	2 158 326,10	78,02
Kapitálové výdavky - RO školstvo	58 004,36	40 000	51 602	58 687,28	113,73
Kapitálové výdavky - RO domov dôchodcov	0,00	0	22 390	22 390,00	100,00
Kapitálové výdavky celkom	1 145 691,07	1 298 200	2 840 230	2 239 403,38	78,85
Hospodárenie kapitál. rozpočtu	-174 535,69	-1 132 084	-251 648	339 389,34	
Hospodárenie BR a KR	307 126,55	-279 788	528 959	1 526 403,42	
Finančné operácie príjmové	1 149 122,83	1 100 000	2 581 908	2 033 415,26	78,76
Finančné operácie výdavkové	799 633,14	820 212	840 266	840 255,00	100,00
Výsledok finančných operácií	349 489,69	279 788	1 741 642	1 193 160,26	
Pr í j m y celkom	26 222 222,21	25 744 082	30 528 408	29 508 773,44	96,66
V ý d a v k y celkom	25 565 605,97	25 744 082	28 257 807	26 789 209,76	94,80
Prebytok +, schodok -	656 616,24	0	2 270 601	2 719 563,68	119,77

Stav finančných prostriedkov na bankových účtoch k 31. 12. 2014 bol **2 739 758,53** Eur.

Vylúčenie nevyčerpaných účelovo určených finančných prostriedkov v zmysle § 16 ods. 6 vyššie uvedeného zákona v čiastke **75 873,71** Eur v tom:

Nevyčerpaný transfer sociálne služby Domov dôchodcov	7 238,13
Nevyčerpaný transfer Dom Humanity	1 720,11
Nevyčerpaný transfer na dopravné pre školy	3 485,89
Nevyčerpané prídavky na deti (398,05 Eur nevyč. neuhradené fa 12/2014 799,68 Eur)	1 197,73
Nevyčerpaný transfer na projekt ZŠ Kožucha ESF a ŠR	12 819,47
Nevyčerpaný transfer na kapitálové - zmena objektu na MŠ	24 900,00
Nevyčerpaný transfer na kapitálové – kamerový systém	8 000,00
Nevyčerpaný transfer na kapitálové – ihrisko ZŠ Kožucha	13 500,00
S p o l u :	72 861,33
Neuhradené prostriedky na depozite (školský úrad mzdy 12/2014 zo ŠR)	1 912,38
S p o l u :	74 773,71
Nevyčerpaný účelový dar	1 100,00
S p o l u :	75 873,71

Vylúčenie cudzích finančných prostriedkov na bankových účtoch v sume **18 282,47** Eur v tom:

Zábezpeka Priemyselná zóna Podskala	17 732,47
Zábezpeky verejná súťaž	550,00
S p o l u :	18 282,47

Po odpočítaní nevyčerpaných účelovo určených finančných prostriedkov a cudzích prostriedkov na bankových účtoch je výsledok hospodárenia **2 645 602,35** Eur.

Pre výpočet výsledku hospodárenia bola použitá aj jednotná metodika platná pre Európsku úniu ESA 2010. Pre potreby vyčíslenia prebytku boli okrem príjmov a výdavkov použité aj vybrané položky aktív (pohľadávky) a vybrané položky pasív (záväzky) a ich zmena, ktorá pozitívne alebo negatívne vstupuje do výsledku hospodárenia v zmysle metodiky MF SR. K 31. 12. 2014 došlo oproti začiatku roka k poklesu pohľadávok, ich netto stavu a k zvýšeniu záväzkov. Pokles pohľadávok znižuje prebytok, teda pôsobí negatívne na výsledok hospodárenia, rast záväzkov vstupuje do výsledku hospodárenia taktiež negatívne, prebytok znižuje.

Výsledok hospodárenia podľa metodiky ESA 2010 je vyčíslený aj s nerozpočtovanými finančnými transakciami v zmysle metodiky MF SR.

Výpočet výsledku hospodárenia v metodike ESA 2010		(v eurách)	(v eurách)	(v eurách)	(v eurách)
Číslo riadku	Ukazovateľ (hlavná kategória ekonomickej klasifikácie)	Skutočnosť k 31.12.2014	Rozpočet schválený	Rozpočet upravený	Rozpočet upravený po 31.8.2014
1	PRÍJMY (100 + 200 + 300) a príjmové finančné operácie (400 + 500)	31 215 442	25 744 082	27 804 191	30 528 408
2	v tom: daňové príjmy (100)	12 402 548	12 347 047	12 384 546	12 411 185
3	nedaňové príjmy (200)	8 618 238	4 832 751	4 971 273	7 332 185
	z toho finančné transakcie príjmové	1 630 263			
4	granty a transfery (300)	8 161 241	7 464 284	7 866 464	8 203 046
	z toho finančné transakcie príjmové	76 406			
5	príjmové finančné operácie (400, 500)	2 033 415	1 100 000	2 581 908	2 581 908
6	z toho: príjmy z transakcií s finančnými aktívami a finančnými pasívami (400)	400 177	100 000	794 103	794 103
7	prijaté úvery, pôžičky a návratné finančné výpomoci (500)	1 633 238	1 000 000	1 787 805	1 787 805
8	VÝDAVKY (600 + 700) a výdavkové finančné operácie (800)	28 507 155	2 574 082	27 804 191	28 257 807
9	v tom: bežné výdavky (600)	25 427 497	23 625 670	24 183 707	24 577 311
	z toho finančné transakcie výdavkové	1 717 945			
10	kapitálové výdavky (700)	2 239 403	1 298 200	2 780 218	2 840 230
11	výdavkové finančné operácie (800)	840 255	820 212	840 266	840 266
12	Prebytok (+)/schodok (-), hotovostný (r.1 – r.8)	2 708 287	0	0	2 270 601
13	Prebytok (+)/schodok (-) po vylúčení príjmových a výdavkových finančných operácií (r.1 – r.5 – r.8 + r.11)	1 515 127	-279 788	-1 741 642	528 959
14	Zmena stavu vybraných pohľadávok (+, -) (r.15 – r.16)	-81 127	0	0	0
15	stav vybraných pohľadávok ku koncu sledovaného obdobia	791 029			
16	stav vybraných pohľadávok k 31.12. predchádzajúceho roka	872 155			
17	Zmena stavu vybraných záväzkov (+, -) (r.19 – r.18)	-56 221	0	0	0
18	stav vybraných záväzkov ku koncu sledovaného obdobia	1 123 447			
19	stav vybraných záväzkov k 31.12. predchádzajúceho roka	1 067 226			
20	Zahrnutie položiek časového rozlíšenia (r.14 + r.17)	-137 348	0	0	0
21	Prebytok (+)/schodok (-) v metodike ESA 95 (r.13 + r.20)	1 377 779	-279 788	-1 741 642	528 959

9. Bilancia aktív a pasív

Aktíva a pasíva v materskej účtovnej jednotke

Aktíva	Stav k 31. 12. 2013	Stav k 31. 12. 2014
Dlhodobý nehmotný majetok	136 134,32	73 338,45
Dlhodobý hmotný majetok	105 029 374,72	104 403 757,77
Finančné investície	9 191 021,91	6 459 038,70
Stále aktíva spolu	114 356 530,95	110 936 134,92
Zásoby	385 200,35	417 218,60
Zúčtovanie transferov z rozpočtu obce	20 700 486,83	20 232 474,33
Pohľadávky	837 403,12	772 558,05
Finančný majetok	1 297 101,12	3 731 032,05
Poskytnuté fin. výpomoci dlhodobé	0	0
Obežné aktíva spolu	23 220 191,42	25 153 283,03
Časové rozlíšenie	34 752,29	18 470,60
AKTÍVA CELKOM	137 611 474,66	136 107 888,55

Stav aktív k 31. 12. 2014 vo výške 136 107 888,55 Eur vyjadruje majetok mesta vo forme dlhodobého majetku, zásob, pohľadávok, finančného majetku. Oproti roku 2013 došlo k zníženiu hodnoty o viac ako 1 503 tis. Eur. Najvýraznejšie zníženie nastalo u finančných investícií o 2 732 tis. Eur a to vplyvom zmeny v postupoch účtovania. Na základe § 24 ods. 8 postupov účtovania pre obce a zákona o účtovníctve zanikla povinnosť oceňovať cenné papiere oceňovacou metódou vlastného imania. Podiely na základnom imaní obchodných spoločností sa oceňujú obstarávacou cenou. Zrušením účtu 414 oceňovacie rozdiely z precenenia majetku a zúčtovaním rozdielov na finančné investície došlo k zníženiu hodnoty tohto majetku. Dôsledkom vysokého stavu na bankových účtoch oproti roku 2013 je príjem z predaja haly a pozemku v priemyselnom parku, finančné prostriedky z predaja neboli použité na financovanie výdavkov. Mesto plánovalo prebytok za rok 2014 vo výške 2 270 tis. Eur.

Pasíva	Stav k 31. 12. 2013	Stav k 31. 12. 2014
Oceňovacie rozdiely z kapitálových účastí	2 731 983,21	0
Nevysporiadaný výsledok hosp. min. rokov	104 102 737,46	102 208 828,90
Výsledok hospodárenia za účtovné obdobie	-1 871 296,48	2 730 540,51
Vlastné imanie spolu	104 963 424,19	104 939 369,41
Rezervy	184 425,59	76 727,00
Zúčtovanie medzi subjektmi verejnej správy	41 914,84	72 997,52
Dlhodobé záväzky	248 160,47	239 464,24
Krátkodobé záväzky	924 715,92	989 747,58
Bankové úvery	4 059 290,60	4 881 236,77
Záväzky spolu	5 458 507,42	6 260 173,11
Časové rozlíšenie	27 189 543,05	24 908 346,03
PASÍVA CELKOM	137 611 474,66	136 107 888,55

V pasívach došlo k zníženiu o oceňovacie rozdiely (dôvod popísaný pri aktívach). Podľa novely zákona o účtovníctve, § 26 ods. 7, účtovná jednotka, ktorá nie je zriadená na podnikanie nie je povinná tvoriť rezervy. V zmysle usmernenia MF SR mesto netvorilo rezervu na nevyčerpané

dovolenky. Z tohto dôvodu došlo k zníženiu stavu rezerv. V roku 2014 mesto prijalo nový úver a dočerpalo úver na rekonštrukciu materských škôl, stav úverov sa k 31. 12. 2014 zvýšil o 822 tis. Eur. Závazky sa zvýšili o neuhradené faktúry z projektu „Slovenský raj“, u ktorého žiadosť o platbu bola podaná až v roku 2015.

Aktíva a pasíva za konsolidovaný celok

Aktíva v EUR	Stav k 31. 12. 2013	Stav k 31. 12. 2014
Dlhodobý nehmotný majetok	195 177	128 927
Dlhodobý hmotný majetok	128 212 378	126 789 658
Finančné investície	5 709 992	5 908 385
Stále aktíva spolu:	134 117 547	132 826 970
Zásoby	620 834	662 855
Zúčtovanie transferov medzi subjektmi VS	168 694	196 095
Dlhodobé pohľadávky	52 711	20 643
Krátkodobé pohľadávky	1 694 649	1 675 162
Finančné účty	4 276 334	6 615 085
Poskytnuté fin. výpomoci dlhodobé	0	0
Obežné aktíva spolu:	6 813 222	9 169 840
Časové rozlíšenie:	101 433	71 812
AKTÍVA CELKOM	141 032 202	142 068 622

Pasíva v EUR	Stav k 31. 12. 2013	Stav k 31. 12. 2014
Fondy	1 696 305	1 679 653
Nevysporiadaný výsledok hosp. min. rokov	104 867 558	103 039 735
Výsledok hospodárenia za účtovné obdobie	-1 909 290	2 872 718
Vlastné imanie spolu	104 654 573	107 592 106
Rezervy	1 561 261	861 310
Zúčtovanie medzi subjektmi verejnej správy	41 915	72 998
Dlhodobé záväzky	331 827	313 064
Krátkodobé záväzky	2 503 134	2 712 213
Bankové úvery	4 062 618	4 981 804
Záväzky spolu	8 500 755	8 941 389
Časové rozlíšenie	27 876 874	25 535 127
PASÍVA CELKOM	141 032 202	142 068 622

Aktíva a pasíva za konsolidovaný celok sa v roku 2014 oproti roku 2013 zvýšili o viac ako 1 036 tis. Eur. Na strane aktív bolo zvýšenie spôsobené predovšetkým vyššími obežnými aktívami, k 31. 12. 2014 výrazne stúpili zostatky na finančných účtoch. V materskej ÚJ príjmy z predaja nehnuteľností (priemyselný park) neboli použité v roku 2014, tvorili konečný zostatok na bankovom účte. Zásoby sa zvýšili oproti roku 2013 o 42 tis. Eur, zúčtovanie transferov medzi subjektmi VS o 28 tis. Eur. U dlhodobých aj krátkodobých pohľadávok došlo k zníženiu. Stále aktíva zaznamenali pokles o 1 291 Eur oproti roku 2013, o viac ako 67 tis. Eur sa znížil dlhodobý nehmotný majetok a o 1 423 tis. Eur hmotný majetok, čo bolo spôsobené predajom budovy a pozemku v priemyselnom parku v materskej ÚJ.

Podiely na základnom imaní obchodných spoločností sa od 1. 1. 2014 oceňujú obstarávacou cenou, neoceňujú sa metódou vlastného imania, z toho dôvodu sa rušil účet 414 Oceňovacie rozdiely. Aj u časového rozlíšenia došlo k poklesu o cca 30 tis. Eur, keďže príjmy budúcich období z dobropisov boli minimálne.

Na starne pasív sa zvýšilo vlastné imanie o 2 938 tis. Eur, ale zvýšili sa aj záväzky celkom o 441 tis. Eur. Bankové úvery dočerpaním úverov z roku 2013 na zníženie energetickej náročnosti budov MŠ a prijatím úveru na regeneráciu námestia a rekonštrukciu miestnych komunikácií v materskej ÚJ, čerpaním úverovej linky v a. s. Emkobel vo výške 100 000 Eur sa zvýšili celkom o viac ako 919 tis. Eur. Rezervy tvorené v roku 2013 v sume viac ako 1 561 tis. Eur sa v roku 2014 čiastočne zrušili, prípadne rozpustili do výnosov (Lesy mesta s. r. o.). Ich výšku ovplyvnila aj zmena postupov účtovania. Rezervy na nevyčerpané dovolenky v RO, PO a obciach sa už v roku 2014 netvorili. Výnosy budúcich období poklesli o ročný odpis majetku obstaraného z cudzích zdrojov a o predaj haly a pozemku v priemyselnom parku, ktorý bol obstaraný z prostriedkov ŠR a EÚ.

10. Vývoj pohľadávok a záväzkov

Pohľadávky v roku 2014 za materskú účtovnú jednotku

Pohľadávky mesta sa v roku 2014 oproti roku 2013 mierne zvýšili (o 26 631 Eur). Daňové pohľadávky stúpili o 18 494 Eur. Zvýšenie nedaňových pohľadávok predstavovalo čiastku 71 733 Eur. Iné pohľadávky vedené na účte 378 sa znížili o 37 476 Eur. V nižšej čiastke boli poskytnuté aj preddavky spoločenstvám bytov. V iných pohľadávkach mesto eviduje pohľadávky vo výške uhradených faktúr za dodávky energií a za služby, ktoré boli poskytnuté nájomcom bytov a nebytových priestorov v sume 379 897 Eur. Tieto pohľadávky budú zúčtované pri ročnom vyúčtovaní bytov a nebytových priestorov do 31. 5. 2015 v zmysle zákona č. 182/1993 Z. z. o vlastníctve bytov a nebytových priestorov v platnom znení a vyhlášky Úradu pre reguláciu sieťových odvetví č. 630 z roku 2005 v znení novely č. 358 z roku 2009. Preddavky, ktoré mesto poskytlo iným spoločenstvám bytov v bytových domoch, v ktorých je mesto vlastníkom malého počtu bytov, sú nižšie ako v roku 2013 o necelých 9 tis. Eur a taktiež podliehajú ročnému zúčtovaniu. Ku koncu roka stúpili nedoplatky na komunálnom odpade, na nájomnom a službách v priemyselnom parku na dani z nehnuteľností a dani za psa. Z dôvodu platieb nájomného v bytoch cez osobitného príjemcu sa stav nedoplatkov znížil o cca 60 tis. Eur.

Mesto Spišská Nová Ves v roku 2014 vykonáva inštitút osobitného príjemcu sociálnych dávok osôb, u ktorých eviduje nedoplatky na nájomnom a na poplatku za komunálne odpady a drobné stavebné odpady. Tento inštitút osobitného príjemcu tiež umožňuje istou formou znižovať evidované nedoplatky na miestnom poplatku za komunálne odpady a drobné stavebné odpady. Mesto Spišská Nová Ves je osobitným príjemcom u 56 občanov, u ktorých evidujeme nedoplatky na miestnom poplatku za komunálne odpady a drobné stavebné odpady. Prostredníctvom tohto inštitútu boli v roku 2014 uhradené nedoplatky na miestnom poplatku za komunálne odpady a drobné stavebné odpady v čiastke 14 320 Eur.

Veľký podiel na nedoplatkoch u dani z nehnuteľností – právnické osoby majú daňoví dlžníci, na ktorých bol vyhlásený konkurz alebo reštrukturalizácia. Z celkového nedoplatku na dani z nehnuteľností – právnické osoby evidovaného vo výške 379 656,86 Eur sú nedoplatky daňovníkov v konkurze a reštrukturalizácii v čiastke 88 207,88 Eur. U týchto daňovníkov činnosť vymáhania nedoplatkov končí prihlásením pohľadávok do konkurzu alebo reštrukturalizácie na príslušnom súde a u správcu. V ďalších zdaňovacích obdobiach po vyhlásení konkurzu alebo reštrukturalizácie sa splátky dane prihlasujú priebežne u správco.

Z nedoplatku na miestnom poplatku za komunálne odpady u fyzických osôb, ktorý je v čiastke 433 860,62 Eur, nedoplatky u rómskych spoluobčanov v lokalitách Potočná, Lesná, Hájik, Podskala, Hviezdoslavova ul. predstavujú čiastku 192 314,52 Eur.

V roku 2014 daňovou exekúciou boli vymáhané nedoplatky na:

- dani za psa u fyzických a právnických osôb,
- dani z nehnuteľností u fyzických a právnických osôb,
- miestnom poplatku za komunálne odpady u fyzických osôb a právnických osôb.

V roku 2014 bolo vydaných 379 rozhodnutí o začatí daňového exekučného konania, na celkovú výšku nedoplatkov 102 656,85 Eur, z toho:

- a) na mzdu 138 rozhodnutí,
- b) na dôchodok 41 rozhodnutí,
- c) na účet 200 rozhodnutí.

Za účelom zabezpečenia daňových nedoplatkov boli v roku 2014 vydané 4 rozhodnutia o zriadení záložného práva na nehnuteľný majetok daňových dlžníkov v celkovej výške 11 296,91 Eur.

Daňovým exekučným konaním bola v roku 2014 získaná čiastka 144 460,94 Eur.

Opravné položky boli vytvorené k pohľadávkam po lehote splatnosti nad 365 dní, ako prechodné zníženie ich hodnoty, a k rizikovým pohľadávkam. K daňovým pohľadávkam boli vytvorené vo výške 393 tis. Eur, k nedaňovým pohľadávkam vo výške 1 327 tis. Eur a k ostatným pohľadávkam v sume necelých 1,5 tis. Eur.

Prehľad pohľadávok za mesto podľa druhov a lehoty splatnosti v porovnaní s rokom 2013 je uvedený v tabuľke.

Druh pohľadávky za mesto	Rok 2013			Rok 2014		
	spolu	korekcia	z toho po lehote splatnosti	spolu	korekcia	z toho po lehote splatnosti
314 -Poskytnutie preddavkov	70 338,16	0,00	0,00	61 365,65	0,00	0,00
- energie spoločností bytov	70 338,16	0,00	0,00	61 365,65	0,00	0,00
315 -Ostatné pohľadávky	909,00	0,00	0,00	909,00	0,00	0,00
318 -Pohľadávky z nedaňových príjmov z toho:	1 539 455,56	1 255 394,94	1 536 961,14	1 594 029,12	1 327 127,71	1 528 829,25
- komunálny odpad	481 699,08	384 611,35	481 699,08	486 856,48	411 546,98	486 856,48
- nájomné (MBC, park, inkubátor, energie, pozemky)	155 096,60	103 597,89	155 096,60	182 568,27	136 310,67	182 414,49
- faktúry	33 189,79	22 488,86	30 695,37	42 252,28	22 240,55	31 581,08
- pokuty za priestupky	2 330,77	0,00	2 330,77	1 496,05	0,00	1 496,05
- nájomné byty	717 900,16	650 365,38	717 900,16	705 064,16	648 899,02	688 539,06
- nájomné nebytové priestory	133 192,90	94 331,46	133 192,90	136 005,88	108 130,49	136 005,88
- ostatné (ŽP, práčovňa, predaj byty, pohrebníctvo)	3 174,75	0,00	3 174,75	1 936,21	0,00	1 936,21
- dobropisy	12 871,51	0,00	12 871,51	37 849,79	0,00	0,00
319 - Pohľadávky z daňových príjmov z toho:	434 595,07	373 377,73	434 190,27	453 089,79	393 136,67	452 752,19
- daň z nehnuteľností	395 900,42	340 256,95	395 900,42	410 608,71	359 613,21	410 608,71
- daň za psa	20 502,62	16 535,60	20 502,62	22 941,26	18 430,28	22 941,26
- daň za užívanie verejného priestranstva	5 812,90	4 610,85	5 812,90	8 069,34	4 160,30	8 069,34
- daň za užívanie verejného priestranstva trh	0,00	0,00	0,00	0,00	0,00	0,00
- zrušené dane	11 974,33	11 974,33	11 974,33	10 932,88	10 932,88	10 932,88
- daň za predajné automaty	0,00	0,00	0,00	200,00	0,00	200,00
- daň z ubytovania	404,80	0,00	0,00	337,60	0,00	0,00
335 -Pohľadávky voči zamestnancom	543,52	0,00	0,00	211,79	0,00	0,00
341 -Daň z príjmov	0,00	0,00	0,00	0,00	0,00	0,00
378 -Iné pohľadávky z toho:	421 844,23	1 509,75	1 509,75	384 710,54	1 493,46	1 493,46
- byty a nebytové priestory	413 695,73	0,00	0,00	379 897,73	0,00	0,00
- statné (škody)	1 509,75	1 509,75	1 509,75	1 493,46	1 493,46	1 493,46
- dohoda o pokonávke	6 638,75	0,00	0,00	3 319,35	0,00	0,00
Spolu	2 467 685,54	1 630 282,42	1 972 661,16	2 494 315,89	1 721 757,84	1 983 074,90

Pohľadávky v roku 2014 za konsolidovaný celok

Tab. 38 Agregované pohľadávky za konsolidovaný celok k 31. 12. 2014 v eurách

Druh pohľadávky	Rok 2013				Rok 2014			
	spolu (netto) 1=2+3-4	z toho v lehote splatnosti 2	z toho po lehote splatnosti 3	opravné položky 4	spolu (netto) 1=2+3-4	z toho v lehote splatnosti 2	z toho po lehote splatnosti 3	opravné položky 4
Mesto Spišská Nová Ves	837 403,12	495 024,38	1 972 661,16	1 630 282,42	772 558,05	511 240,99	1 983 074,90	1 721 757,84
*krátkodobé	834 083,74	491 705,00	1 971 736,45	1 629 357,71	772 558,05	510 332,57	1 983 074,90	1 720 849,42
*dlhodobé	3 319,38	3 319,38	924,71	924,71	0,00	908,42	0,00	908,42
ZŠ Nad Medzou	3 979,43	3 979,43	0,00	0,00	3 727,67	3 727,67	0,00	0,00
*krátkodobé	3 979,43	3 979,43	0,00	0,00	3 727,67	3 727,67	0,00	0,00
*dlhodobé	0,00	0,00	0,00	0,00	0,00	0,00	0,00	0,00
ZŠ Lipová	280,06	280,06	0,00	0,00	47,98	47,98	0,00	0,00
*krátkodobé	280,06	280,06	0,00	0,00	47,98	47,98	0,00	0,00
*dlhodobé	0,00	0,00	0,00	0,00	0,00	0,00	0,00	0,00
ZŠ Levočská	921,89	921,89	0,00	0,00	663,71	663,71	0,00	0,00
*krátkodobé	921,89	921,89	0,00	0,00	663,71	663,71	0,00	0,00
*dlhodobé	0,00	0,00	0,00	0,00	0,00	0,00	0,00	0,00
ZŠ Nejedlého	0,00	0,00	0,00	0,00	0,00	0,00	0,00	0,00
*krátkodobé	0,00	0,00	0,00	0,00	0,00	0,00	0,00	0,00
*dlhodobé	0,00	0,00	0,00	0,00	0,00	0,00	0,00	0,00
ZŠ Ing. Kožucha	0,00	0,00	0,00	0,00	0,00	0,00	0,00	0,00
*krátkodobé	0,00	0,00	0,00	0,00	0,00	0,00	0,00	0,00
*dlhodobé	0,00	0,00	0,00	0,00	0,00	0,00	0,00	0,00
ZŠ Komenského	0,00	0,00	0,00	0,00	0,00	0,00	0,00	0,00
*krátkodobé	0,00	0,00	0,00	0,00	0,00	0,00	0,00	0,00
*dlhodobé	0,00	0,00	0,00	0,00	0,00	0,00	0,00	0,00
ZŠ Hutnícka	0,00	0,00	0,00	0,00	0,00	0,00	0,00	0,00
*krátkodobé	0,00	0,00	0,00	0,00	0,00	0,00	0,00	0,00
*dlhodobé	0,00	0,00	0,00	0,00	0,00	0,00	0,00	0,00
ZUŠ	528,00	528,00	0,00	0,00	376,00	376,00	0,00	0,00
*krátkodobé	528,00	528,00	0,00	0,00	376,00	376,00	0,00	0,00

*dlhodobé	0,00	0,00	0,00	0,00	0,00	0,00	0,00	0,00
CVČ	0,00	0,00	0,00	0,00	0,00	0,00	0,00	0,00
*krátkodobé	0,00	0,00	0,00	0,00	0,00	0,00	0,00	0,00
*dlhodobé	0,00	0,00	0,00	0,00	0,00	0,00	0,00	0,00
SŠZ	3 589,88	4 969,17	0,00	1 379,29	6 195,19	6 195,19	0,00	0,00
*krátkodobé	3 589,88	4 969,17	0,00	1 379,29	6 195,19	6 195,19	0,00	0,00
*dlhodobé	0,00	0,00	0,00	0,00	0,00	0,00	0,00	0,00
Domov důchodcov	11 937,66	73 953,04	0,00	62 015,38	4 013,20	4 013,20	91 682,15	91 682,15
*krátkodobé	11 937,66	73 953,04	0,00	62 015,38	4 013,20	4 013,20	91 682,15	91 682,15
*dlhodobé	0,00	0,00	0,00	0,00	0,00	0,00	0,00	0,00
MKC	20 539,49	15 926,28	5 406,82	793,61	21 470,03	8 284,17	13 979,47	793,61
*krátkodobé	20 539,49	15 926,28	5 406,82	793,61	21 470,03	8 284,17	13 979,47	793,61
*dlhodobé	0,00	0,00	0,00	0,00	0,00	0,00	0,00	0,00
ZOO	2 158,10	1 080,45	1 077,65	0,00	3 121,40	0,00	3 121,40	0,00
*krátkodobé	2 158,10	1 080,45	1 077,65	0,00	3 121,40	0,00	3 121,40	0,00
*dlhodobé	0,00	0,00	0,00	0,00	0,00	0,00	0,00	0,00
STEZ	61 598,28	61 598,28	0,00	0,00	35 268,80	28 302,87	6 965,93	0,00
*krátkodobé	61 598,28	61 598,28	0,00	0,00	35 268,80	28 302,87	6 965,93	0,00
*dlhodobé	0,00	0,00	0,00	0,00	0,00	0,00	0,00	0,00
BIC Spišská Nová Ves, s.r.o.	49 526,74	4 990,37	45 609,15	1 072,78	16 778,50	5 975,04	13 509,21	2 705,75
*krátkodobé	10 014,03	4 990,37	5 023,66	0,00	5 975,04	5 975,04	0,00	0,00
*dlhodobé	39 512,71	0,00	40 585,49	1 072,78	10 803,46	0,00	13 509,21	2 705,75
Lesy města Spišská Nová Ves, s.r.o.	105 762,34	52 603,33	256 872,29	203 713,28	162 191,11	87 986,53	245 954,27	171 749,69
*krátkodobé	105 762,34	52 603,33	256 872,29	203 713,28	162 191,11	87 986,53	245 954,27	171 749,69
*dlhodobé	0,00	0,00	0,00	0,00	0,00	0,00	0,00	0,00
Emkobel, a.s.	858 365,65	810 290,14	50 366,45	2 290,94	846 569,51	767 737,68	81 122,77	2 290,94
*krátkodobé	848 526,47	810 290,14	40 527,27	2 290,94	836 730,33	767 737,68	71 283,59	2 290,94
*dlhodobé	9 839,18	0,00	9 839,18	0,00	9 839,18	0,00	9 839,18	0,00
Šport, spol. s r.o.	57,61	6 755,37	0,00	6 697,76	0,00	0,00	0,00	0,00
*krátkodobé	17,61	17,61	0,00	0,00			v likvidácii	
* dlhodobé	40,00	6 737,76	0,00	6 697,76			v likvidácii	
SPOLU	1 956 648,25	1 532 900,19	2 331 993,52	1 908 245,46	1 872 981,15	1 424 551,03	2 439 410,10	1 990 979,98

Za konsolidovaný celok Mesta Spišská Nová Ves sa v roku 2014 stav pohľadávok znížil o viac ako 83 tis. Eur. O túto sumu boli zvýšené opravné položky k pohľadávkam po lehote splatnosti nad 365 dní. Znížil sa stav pohľadávok v lehote splatnosti o viac ako 108 tis. Eur, o túto sumu sa však zvýšili pohľadávky po lehote splatnosti. Najvyššie neuhradené pohľadávky (brutto) sú v meste (2 494 315 Eur), tieto tvoria z celkových pohľadávok vo výške 3 863 961 Eur až 64,5 %. Mesto predpisuje pohľadávky poplatníkom v počte 15 202 a daňovníkom v počte 13 699. Druhou účtovnou jednotkou, ktorá vykazuje vo svojom účtovníctve vysoké pohľadávky je Emkobel, a. s.. Pohľadávky tejto spoločnosti sú z veľkej časti v lehote splatnosti a tvoria necelých 22 % z celkových pohľadávok konsolidovaného celku. Viac ako 333 tis. Eur, čo je 8,6 % z celkových pohľadávok, vykazujú Lesy mesta Spišská Nová Ves, s. r. o., z toho 246 tis. Eur tvoria pohľadávky po lehote splatnosti. Pohľadávky po lehote splatnosti vo výške 92 tis. Eur eviduje rozpočtová organizácia Domov dôchodcov. Sú to pohľadávky za poskytnuté služby klientom, ktorých dôchodok nepostačuje na financovanie služieb v domove. Príbuzní týchto klientov (pokiaľ existujú) nechcú alebo sa nemôžu na financovaní podieľať.

V rámci konsolidácie boli vykonané konsolidačné úpravy v čiastke 20 410 tis. Eur. Šport, spol. s r. o. nebola do konsolidácie zahrnutá z dôvodu likvidácie tejto spoločnosti.

Závazky v roku 2014 za materskú účtovnú jednotku

Ukazovateľ	Údaje v EUR			
	k 31.12.2013	z toho po lehote splatnosti	k 31.12.2014	z toho po lehote splatnosti
Závazky celkom:	1 172 876,39	2 022,80	1 229 211,82	82 451,37
Dlhodobé záväzky:	248 160,47	0,00	239 464,24	0,00
47- Dlhodobé záväzky spolu v tom:	248 160,47	0,00	239 464,24	0,00
472 - Záväzky zo sociálneho fondu	6 478,30	0,00	7 089,65	0,00
479- Ostatné dlhodobé záväzky (ŠFRB)	241 682,17	0,00	232 374,59	0,00
Krátkodobé záväzky:	924 715,92	2 022,80	989 747,58	82 451,37
32- Záväzky spolu v tom:	655 256,78	2 022,80	721 485,01	82 451,37
321 - Dodávatelia	132 923,92	2 022,80	208 136,67	82 451,37
324 - Prijaté preddavky	522 332,86	0,00	513 348,34	0,00
325 - Ostatné záväzky	0,00	0,00	0,00	0,00
33 - Zúčtovanie so zamestnancami v tom:	197 754,36	0,00	214 425,74	0,00
331 - Zamestnanci	116 459,90	0,00	131 270,24	0,00
336 - Zúčtovanie s org. soc. a ZP	81 294,46	0,00	83 155,50	0,00
34 - Zúčtovanie daní v tom:	14 745,38	0,00	19 590,18	0,00
341 - daň z príjmov	0,00	0,00	0,00	0,00
342 - ostatné priame dane	14 745,38	0,00	19 590,18	0,00
37 - Iné záväzky v tom:	48 039,40	0,00	24 927,72	0,00
372 - Transfery a zúčtov. mimo VS	17 995,01	0,00	3 019,51	0,00
379 - Iné záväzky	30 044,39	0,00	21 908,21	0,00
47 - krátkodobé záväzky v tom:	8 920,00	0,00	9 318,93	0,00
479 - Ostatné záväzky do 1 roka ŠFRB	8 920,00	0,00	9 318,93	0,00

Záväzky mesta sa ku koncu roka zvýšili o viac ako 56 tis. Eur. Z toho dlhodobé sa znížili o zaplatené splátky úveru zo ŠFRB, krátkodobé vzrástli o viac ako 65 tis. Eur. Zvýšili sa záväzky z dodávateľsko-odberateľských vzťahov, ktoré boli už po lehote splatnosti. Po lehote splatnosti viac ako 60 dní sú

záväzky z neuhradenej faktúry za projekt „Slovenský raj“ vo výške 40 032 Eur za výrobu propagačného filmu. Faktúra bola uhradená až po schválení 3. žiadosti o platbu za projekt „Slovenský raj“. Po lehote splatnosti (aspoň jeden deň) sú faktúry za aktualizáciu web stránky (projektová) a za stavebné práce na regenerácii námestia (31 150 Eur), kde zhotoviteľ Eurovia, a. s. sa zaviazala odstrániť kolaudačné nedostatky. Po ich odstránení bola zadržaná čiastka uhradená. Ostatné záväzky sú v lehote splatnosti, sú to záväzky voči a. s. Emkobel za dodávku tepla vo výške 37 573 Eur, za dodávku tepla do prevádzok v dome služieb (záväzok voči COOP Jednota, spotrebné družstvo) 4 700 Eur, voči Podtatranskej vodárenskej prevádzkovej spoločnosti vo výške 4 400 Eur, voči Slovak Telekom, a. s. v sume 5 500 Eur, za bezpečnostnú službu v sume 7 024 Eur, voči SVT, s. r. o. v sume 15 701 Eur, voči Správcovskej firme v sume 8 234 Eur. Všetky tieto faktúry sú splatné v mesiaci január 2015.

Záväzky v roku 2014 za konsolidovaný celok

Agregované záväzky za konsolidovaný celok sa k 31. 12. 2014 zvýšili oproti roku 2014 o viac ako 173 tis. Eur. Zvýšili sa záväzky v lehote aj po lehote splatnosti takmer vo všetkých účtovných jednotkách konsolidovaného celku. K najvýraznejšiemu zvýšeniu došlo v materskej účtovnej jednotke (celkom o 56 tis. Eur, záväzky po lehote splatnosti stúpili o 80 tis. Eur), poklesli záväzky v lehote splatnosti. Dôvod zvýšenia je uvedený v predchádzajúcej časti. V obchodnej spoločnosti Lesy mesta Spišská Nová Ves sa záväzky zvýšili oproti roku 2014 o 72 tis. Eur, všetky sú v lehote splatnosti. Obchodná spoločnosť Emkobel, a. s. zaznamenala pokles záväzkov o 51 tis. Eur. V spoločnosti s. r. o. BIC taktiež došlo k zníženiu záväzkov o 45 tis. Eur.

V rámci konsolidácie boli vykonané úpravy v sume 20 410 tis. Eur. Najvyššia čiastka, ktorá ovplyvnila úpravy vo výške 20 218 tis. Eur je účet 355, čo je záväzok rozpočtových a príspevkových organizácii voči zriaďovateľovi vo výške zostatkovej hodnoty majetku v ich správe. V rovnakej výške je pohľadávka na strane zriaďovateľa.

Tab. 39 Agregované závazky za konsolidovaný celok k 31. 12. 2014 v eurách

Druh závazku	Rok 2013			Rok 2014		
	spolu	z toho v lehote splatnosti	z toho po lehote splatnosti	spolu	z toho v lehote splatnosti	z toho po lehote splatnosti
Mesto Spišská Nová Ves	1 172 876,39	1 170 853,59	2 022,80	1 229 211,82	1 146 760,45	82 451,37
* krátkodobé	924 715,92	922 693,12	2 022,80	989 747,58	907 296,21	82 451,37
* dlhodobé	248 160,47	248 160,47	0,00	239 464,24	239 464,24	0,00
ZŠ Nad Medzou	90 468,88	90 468,88	0,00	120 946,99	120 946,99	0,00
* krátkodobé	89 382,14	89 382,14	0,00	117 493,97	117 493,97	0,00
* dlhodobé	1 086,74	1 086,74	0,00	3 453,02	3 453,02	0,00
ZŠ Lipová	58 227,57	58 227,57	0,00	60 710,81	60 710,81	0,00
* krátkodobé	56 555,21	56 555,21	0,00	57 633,41	57 633,41	0,00
* dlhodobé	1 672,36	1 672,36	0,00	3 077,40	3 077,40	0,00
ZŠ Levočská	55 255,58	55 255,58	0,00	69 637,20	68 656,06	981,14
* krátkodobé	54 439,64	54 439,64	0,00	68 656,06	68 656,06	0,00
* dlhodobé	815,94	815,94	0,00	981,14	0,00	981,14
ZŠ Nejedlého	113 059,59	113 059,59	0,00	127 536,96	127 536,96	0,00
* krátkodobé	105 201,01	105 201,01	0,00	121 377,51	121 377,51	0,00
* dlhodobé	7 858,58	7 858,58	0,00	6 159,45	6 159,45	0,00
ZŠ Ing. Kožucha	104 366,42	104 366,42	0,00	112 781,52	112 781,52	0,00
* krátkodobé	100 759,91	100 759,91	0,00	108 710,35	108 710,35	0,00
* dlhodobé	3 606,51	3 606,51	0,00	4 071,17	4 071,17	0,00
ZŠ Komenského	85 792,08	85 792,08	0,00	99 298,46	99 298,46	0,00
* krátkodobé	78 036,71	78 036,71	0,00	91 751,69	91 751,69	0,00
* dlhodobé	7 755,37	7 755,37	0,00	7 546,77	7 546,77	0,00
ZŠ Hutnícka	83 279,82	83 279,82	0,00	90 325,72	90 325,72	0,00
* krátkodobé	80 532,34	80 532,34	0,00	85 364,45	85 364,45	0,00
* dlhodobé	2 747,48	2 747,48	0,00	4 961,27	4 961,27	0,00
ZUŠ	45 819,91	45 819,91	0,00	68 155,44	68 155,44	0,00
* krátkodobé	44 450,49	44 450,49	0,00	66 340,57	66 340,57	0,00
* dlhodobé	1 369,42	1 369,42	0,00	1 814,87	1 814,87	0,00

CVČ	14 217,54	14 217,54	0,00	12 749,70	12 749,70	0,00
* krátkodobé	13 779,74	13 779,74	0,00	12 110,34	12 110,34	0,00
* dlhodobé	437,80	437,80	0,00	639,36	639,36	0,00
SŠZ	202 548,63	201 681,47	867,16	200 512,62	199 411,77	1 100,85
* krátkodobé	198 601,74	197 734,58	867,16	195 787,26	194 686,41	1 100,85
* dlhodobé	3 946,89	3 946,89	0,00	4 725,36	4 725,36	0,00
Domov dôchodcov	133 917,08	133 917,08	0,00	137 442,94	137 442,94	0,00
* krátkodobé	131 514,52	131 514,52	0,00	134 583,08	134 583,08	0,00
* dlhodobé	2 402,56	2 402,56	0,00	2 859,86	2 859,86	0,00
MKC	45 091,70	34 515,26	10 576,44	57 898,30	30 411,94	27 486,36
* krátkodobé	44 956,10	34 379,66	10 576,44	57 847,15	30 360,79	27 486,36
* dlhodobé	135,60	135,60	0,00	51,15	51,15	0,00
ZOO	13 182,74	13 182,74	0,00	13 578,14	13 578,14	0,00
* krátkodobé	12 748,74	12 748,74	0,00	13 039,23	13 039,23	0,00
* dlhodobé	434,00	434,00	0,00	538,91	538,91	0,00
STEZ	123 295,94	123 295,94	0,00	139 132,30	139 132,30	0,00
* krátkodobé	122 468,79	122 468,79	0,00	138 370,57	138 370,57	0,00
* dlhodobé	827,15	827,15	0,00	761,73	761,73	0,00
BIC Spišská Nová Ves, s.r.o.	82 245,52	13 452,31	68 793,21	37 188,66	33 592,14	3 596,52
* krátkodobé	80 847,35	12 054,14	68 793,21	36 112,14	32 515,62	3 596,52
* dlhodobé	1 398,17	1 398,17	0,00	1 076,52	1 076,52	0,00
Lesy mesta Spišská Nová Ves, s.r.o.	265 811,36	264 300,34	1 511,02	337 206,73	337 145,48	61,25
* krátkodobé	220 066,74	218 555,72	1 511,02	307 299,34	307 238,09	61,25
* dlhodobé	45 744,62	45 744,62	0,00	29 907,39	29 907,39	0,00
Emkobel, a.s.	339 563,60	339 563,60	0,00	288 139,81	288 139,81	0,00
* krátkodobé	338 230,73	338 230,73	0,00	287 165,44	287 165,44	0,00
* dlhodobé	1 332,87	1 332,87	0,00	974,37	974,37	0,00
Šport, spol. s r.o.	-76,32	-76,32	0,00	0,00	0,00	0,00
* krátkodobé	-170,64	-170,64	0,00		v likvidácii	
* dlhodobé	94,32	94,32	0,00		v likvidácii	
SPOLU	3 028 944,03	2 945 173,40	83 770,63	3 202 454,12	3 086 776,63	115 677,49

11. Výsledok hospodárenia za rok 2014

Výsledok hospodárenia za materskú účtovnú jednotku

Tab. 40 Náklady - popis a výška položiek /v Eur/

Druh nákladov	Popis /číslo účtu a názov/	Suma k 31. 12. 2013	Suma k 31. 12. 2014
Spotrebované nákupy	501 – Spotreba materiálu	199 318,40	394 556,28
	502 – Spotreba energie	543 350,27	507 865,37
Služby	511 – Opravy a udržiavanie	1 144 265,85	896 504,05
	512 – Cestovné	5 253,49	5 699,62
	513 – Náklady na reprezentáciu	37 802,60	33 598,40
	518 – Ostatné služby	2 060 474,01	2 144 588,29
Osobné náklady	521 – Mzdové náklady	1 959 860,37	2 104 536,09
	524 – Zákonné sociálne náklady	694 867,34	733 841,89
	525 – Ostatné sociálne poistenie	26 460,40	25 803,04
	527 – Ostatné sociálny náklady	126 287,95	135 034,10
	528 - Sociálne náklady nad rámec	6 251,50	19 497,50
Dane a poplatky	538 – Ostatné dane a poplatky	47 861,38	58 154,87
Ostatné náklady na prevádz. činnosť	541 – ZC predaného DNM a DHM	138 234,64	1 640 160,24
	542 – Predaný materiál	1 716,81	1 661,57
	544 - Zmluvné pokuty a penále	0,00	0,00
	546 – Odpis pohľadávky	1 368,32	11 329,89
	546 1 – Odpis pohľadávky daňovej	6 295,85	19 293,07
	546 2 – Odpis pohľadávky nedaňovej	4 843,71	16 726,23
	548 – Ostatné náklady na prev. činnosť	109 001,11	187 036,50
	549 – Manká a škody	1 631,38	663,88
	Odpisy, rezervy a opravné položky z prevádzkovej a finančnej činnosti a zúčtovanie čas. rozlíšenia	551 1 – Odpisy majetkové od. vlastné	598 538,88
551 2 – Odpisy organizačné od. vlastné		75 673,90	59 772,26
551 3 – Odpisy tepelné hospodárstvo		392 877,72	364 310,71
551 31,40 – Odpisy z KT ŠR a EÚ		565 683,00	709 769,44
551 4,5-Zostatková cena pri likvidácii		25 113,23	13 308,95
553 – Tvorba ostatných rezerv		184 425,59	76 727,00
558 – Tvorba ost. rezerv – pohľadávky		33 468,04	91 491,71
Finančné náklady	559 – Tvorba oprav. pol. z f. č.	0,00	0,00
	561 – Predané cenné papiere a pod.	466 207,81	0,00
	562 – Úroky z úveru	103 726,52	101 007,11
	563 – Kurzové straty	0,00	0,00
Náklady na transfery a náklady z odvodu príjmov	568 – Ostatné finančné náklady	1 112 866,98	52 530,27
	584 1– Náklady na transfer - bežné	7 706 440,89	7 545 824,87
	584 2 – Náklady na transfer - kapitálové	770 832,66	755 829,47
	585 – Náklady na transfer ostat. sub. VS	13 435,49	4 494,52
	586 1 – 3 Náklady na transfer iným	826 662,78	867 623,65
	586 4 – Náklady na transfer RŠK	180 089,90	178 841,78
	587- náklady na ostatné transfery	0,00	935,87
Dane z príjmov	591 – Splatná daň z príjmov – zrážková	707,94	1 079,66
Spolu		20 171 896,71	20 349 201,38

Suma nákladov za rok 2014 dosiahla čiastku 20 349 201 Eur, oproti roku 2013 sa celkové náklady zvýšili o sumu 177 tis. Eur. Zvýšenie bolo ovplyvnené predajom neodpísanej budovy a pozemku v priemyselnom parku (1 581 tis. Eur), spotrebou materiálu (395 tis. Eur) hlavne za sklad vytvorený v projekte Slovenský raj a sklad na skládke BRO a ostatnými službami (2 145 tis. Eur). Z ostatných služieb, čo do objemu, sú najvyššie sumy za zber odpadov (999 tis. Eur), čistenie mesta (190 tis. Eur), telekomunikačné služby (138 tis. Eur), ochrana objektov (115 tis. Eur) a iné služby. Naopak znížili sa náklady na opravy a údržbu (o 248 tis. Eur), ostatné finančné náklady (o 1 060 tis. Eur) a predané cenné papiere (o 466 tis. Eur). Znížili sa aj náklady na tvorbu rezerv (o 109 tis. Eur) a to na nevyčerpané dovolenky, ktoré sa podľa metodického usmernenia v roku 2014 netvorili.

Tab. 41 Prehľad nákladov na ostatné služby

Ostatné služby	31.12.2013	31.12.2014
Ubytovanie zo služobných ciest za zamestnávateľa	1 217,22	731,43
Telekomunikačné služby	142 826,32	137 726,97
Poštovné	37 349,11	39 112,36
Internet	12 409,85	13 965,12
Školenia, kurzy, semináre	14 786,40	36 366,06
Audítorské služby, poradenské	58 963,77	32 801,28
Reklama, propagácia	46 658,62	32 104,35
Nájomné	18 484,76	25 315,17
Ochrana objektov	104 635,15	114 990,08
Posudky	7 801,76	45 544,03
Stočné	36 025,44	35 108,26
Inzercia	126,00	564,00
Zber odpadov	908 458,18	998 627,50
Čistenie mesta	182 029,16	190 464,84
SMS parkovanie	3 027,76	2 924,48
Skládka biologicky rozložiteľných odpadov	26 418,57	0
Iné v tom projekty, GIS, informatika	459 255,94	438 242,36
Ostatné služby spolu:	2 060 474,01	2 144 588,29

Ratingovej agentúre boli uhradené finančné prostriedky vo výške 4 235 Eur. Na úhradu audítorských služieb bolo v roku 2014 vynaložených 7 200 Eur za audit individuálnej a konsolidovanej účtovnej závierky a za overenie súladu výročnej správy so závierkami.

Tab. 42 Výnosy - popis a výška položiek /v Eur/

Druh výnosov	Popis /číslo účtu a názov/	Suma k 31. 12. 2013	Suma k 31. 12. 2014
Tržby za vlastné výkony a tovar	602 – Tržby z predaja služieb	52 344,54	54 233,94
Daňové a colné výnosy a výnosy z poplatkov	632 – Daňové výnosy samosprávy	10 797 308,95	11 373 918,26
	621- aktivácia materiálu	0	77 901,18
	633 – Výnosy z poplatkov	1 582 122,72	1 589 536,01
Ostatné výnosy	641 – Tržby z predaj DN a DHM	741 447,83	2 605 732,71
	642 – Tržby z predaja materiálu	3 869,25	4 130,87
	645 – Ostatné pokuty, penále a úroky	36 547,98	24 242,06
	646 – Výnosy z odpísaných pohľad.	509,07	112,48
	648 – Ostatné výnosy	2 146 472,00	2 759 188,42
Zúčtovanie rezerv a opravných položiek	653 – Zúčtovanie ostatných rezerv	115 581,94	180 673,79
z prevádzkovej a finančnej činnosti	658 – Zúčtovanie opravných položiek	70 028,50	38 425,20
Finančné výnosy	661 – Tržby z predaja cenných papierov	100 000,00	100 000,00
	662 – Úroky, 663 kurzové zisky	3 711,17	6 411,42
	665 – Výnosy z dlhodobého finan. majetku	125 040,00	24 160,00
Výnosy z transferov a RP	693- Výnosy z BT zo ŠR	450 813,12	624 779,55
	694 - Výnosy z KT zo ŠR	530 900,73	2 058 368,99
	694 7 – Výnosy z KT zo ŠR - ZŠ	192 538,74	185 799,80
	697- Výnosy z BT mimo VS	1 955,76	23 734,46
	698- Výnosy z KT mimo VS	21 835,40	22 647,58
	699- Výnosy RO	1 327 572,53	1 325 745,17
Spolu		18 300 600,23	23 079 741,89

Výnosy v roku 2014 sa oproti roku 2013 zvýšili o čiastku 4 779 tis. Eur, z toho daňové výnosy sa zvýšili o 577 Eur vplyvom vyššej podielovej dane, ktorá je mestu poukazovaná zo ŠR. Tržby z predaja majetku sa oproti roku 2013 zvýšili o 1 865 tis. Eur. Na účte 694 Výnosy z kapitálových transferov zo ŠR sú zúčtované odpisy a majetok zo ŠR ešte neodpísaný a predaný (priemyselný park), zvýšenie o 1 527 tis. Eur. Výnosy z bežných transferov boli ovplyvnené výdavkami na voľby a projektom Slovenský raj. V ostatných výnosoch (zvýšenie o 613 tis. Eur) sú zahrnuté nájom v priemyselnom parku, MBC, podnikateľskom inkubátore (1 726 tis. Eur), v bytoch (156 tis. Eur) a služby súvisiace s prenájmom. Hodnota darovaného majetku je taktiež zúčtovaná v týchto výnosoch. Ostatné výnosy v sume 540 tis. Eur vznikli z dôvodu opráv v katastri v rámci Registra obnovy evidencie pozemkov.

Tab. 43 Prehľad daňových výnosov samosprávy a výnosov z poplatkov

	31.12.2013	31.12.2014
Poukázaný podiel na dani z príjmov zo štátneho rozpočtu	8 921 370,98	9 500 274,08
Dane za špecifické služby - za psa	46 882,50	47 213,92
Dane za špecifické služby - za predajné automaty	1 316,65	1 174,99
Dane za špecifické služby - za ubytovanie	14 718,00	14 909,60
Dane za špecifické služby - za užívania verej. priestranstva	176 266,75	166 336,47
Daň z nehnuteľností	1 633 489,49	1 641 353,69
Daň za dobývací priestor	3 264,58	2 655,51
Daňové výnosy samosprávy spolu	10 797 308,95	11 373 918,26
Poplatky za komunálny odpad	817 905,38	814 328,43
Poplatok za uloženie odpadu na skládku	238 071,92	260 711,04
Za znečisťovanie ovzdušia	9 854,00	10 170,80
Ostatné poplatky a správne poplatky	516 291,42	504 325,74
Výnosy z poplatkov spolu	1 582 122,72	1 589 536,01

Výsledok hospodárenia za konsolidovaný celok

Výsledok konsolidácie nákladov a výnosov je uvedený v nasledujúcich tabuľkách podľa rokov. Rozdiel vyjadruje elimináciu vzájomných nákladov a výnosov.

Tab. 44

Rok 2013		Hlavná činnosť	Podnikateľská činnosť	Činnosti celkom
Náklady	Agregovaný výkaz	38 807 347,47	11 241 800,44	50 049 147,91
	Konsolidovaný výkaz	28 030 806,57	10 163 618,46	38 194 425,03
	Rozdiel:	10 776 540,90	1 078 181,98	11 854 722,88
Výnosy	Agregovaný výkaz	37 001 375,17	11 238 482,60	48 239 857,77
	Konsolidovaný výkaz	25 946 847,39	10 338 287,50	36 285 134,89
	Rozdiel:	11 054 527,78	900 195,10	11 954 722,88

Hospodársky výsledok z konsolidácie za rok 2013 bola strata -1 909 290,14 Eur. Rozdiel medzi agregovaným a konsolidovaným výsledkom hospodárenia v sume 100 000 Eur spôsobila eliminácia podielu na zisku spoločnosti s r. o. Lesy mesta Spišská Nová Ves, ktorá mestu vyplatila dividendy za predchádzajúce roky. O túto čiastku bol znížený výsledok hospodárenia bežného účtovného obdobia a zvýšený výsledok hospodárenia minulých účtovných období.

Tab. 45

Rok 2014		Hlavná činnosť	Podnikateľská činnosť	Činnosti celkom
Náklady	Agregovaný výkaz	38 686 402,78	10 548 835,04	49 235 237,82
	Konsolidovaný výkaz	28 170 568,09	9 250 870,22	37 421 438,31
	Rozdiel:	10 515 834,69	1 297 964,82	11 813 799,51
Výnosy	Agregovaný výkaz	41 532 648,76	10 551 236,09	52 083 884,85
	Konsolidovaný výkaz	30 559 949,23	9 734 207,17	40 294 156,40
	Rozdiel:	10 972 699,53	817 028,92	11 789 728,45

Výsledok hospodárenia vykázaný v individuálnych účtovných výkazoch jednotlivých organizácii predstavoval k 31. 12. 2014 čiastku 2 848 647,03 Eur. Konsolidačnými úpravami sa výsledok

hospodárenia bežného účtovného obdobia zvýšil o 24 071,06 Eur na celkovú sumu 2 872 718,09 Eur. Dôvodom bola eliminácia nákladov na dary v s. r. o. Lesy mesta Spišská Nová Ves v sume 24 274,56 Eur a eliminácie výnosov z kapitálových transferov v materskej ÚJ (odpis) v sume 203,50 Eur. Majetok bol darovaný rozpočtovej organizácii CVČ Adam Spišská Nová Ves.

Tab. 46 Prehľad agregovaných nákladov podľa druhov v roku 2014 za konsolidovaný celok v Eur

Účet	Názov účtu	Agregovaný stav nákladov 31. 12. 2014		Stav po konsolidačných úpravách k 31. 12. 2014	
		hlavná	podnikateľ.	hlavná	podnikateľ.
	Náklady				
50x	Spotrebované nákupy	4 121 864,96	4 672 300,73	3 438 191,32	4 649 051,13
51x	Služby	4 281 714,46	2 886 993,90	4 114 034,14	1 795 525,91
52x	Osobné náklady	14 584 918,49	2 103 113,86	14 583 491,68	2 103 113,86
53x	Dane a poplatky	96 032,19	30 197,92	61 357,78	25 536,38
54x	Ost. náklady na prevádz. činnosť	1 998 964,17	51 478,97	1 998 884,17	50 862,47
55x	Odpisy, rezervy, oprav. položky	2 725 865,82	432 617,70	2 725 865,82	432 617,70
56x	Finančné náklady	196 265,88	44 523,94	196 265,88	44 523,94
58x	Náklady na transfery a z odvodu	10 679 295,33	243 844,62	1 050 995,82	65 875,43
59x	Splatná a dodatočná daň z príjmov	1 481,48	83 763,40	1 481,48	83 763,40
	S p o l u :	38 686 402,78	10 548 835,04	28 170 568,09	9 250 870,22

Tab. 47 Prehľad agregovaných výnosov podľa druhov v roku 2014 za konsolidovaný celok v Eur

Účet	Názov účtu	Agregovaný stav výnosov 31. 12. 2014		Stav po konsolidačných úpravách k 31. 12. 2014	
		hlavná	podnikateľ.	hlavná	podnikateľ.
	Tržby a výnosy				
60x	Tržby za vlastné výkony a tovar	2 623 512,17	9 714 313,32	2 554 663,42	8 912 092,23
61x	Zmena stavu zásob	818,15	13 360,39	818,15	13 360,39
62x	Aktivácia	77 901,18	31 599,24	77 901,18	31 599,24
63x	Výnosy daňové a z poplatkov	12 963 454,27	0	12 922 323,32	0
64x	Ostatné výnosy z prev. činnosti	5 566 879,05	340 656,44	4 357 102,03	335 495,65
65x	Zúčtov. rezerv a oprav. položiek	531 483,84	430 667,69	531 483,84	430 667,69
66x	Finančné výnosy	131 050,69	10 991,97	131 050,69	10 991,97
69x	Výnosy z kapitál. a bežných transferov	19 637 549,41	9 647,04	9 984 606,60	0
	S p o l u :	41 532 648,76	10 551 236,09	30 559 949,23	9 734 207,17

Náklady konsolidovaného celku v roku 2014 oproti roku 2013 klesli celkom o 814 tis. Eur, v absolútnej čiastke dosiahli sumu 49 235 tis. Eur. Náklady mesta dosiahli 41,3 % celkových nákladov konsolidovaného celku.

Výnosy účtovných jednotiek spolu tvorili k 31. 12. 2014 sumu 52 084 tis. Eur, oproti predchádzajúcemu roku stúpili o 3 844 tis. Eur. Mesto vytvorilo 44,3 % výnosov konsolidovaného celku.

Konsolidačné úpravy na strane nákladov z hlavnej aj podnikateľskej činnosti dosiahli čiastku 11 813 799,51 Eur, na strane výnosov eliminácia predstavovala sumu 11 789 728,45 Eur. Rozdiel vo výške 24 071,60 Eur predstavovala eliminácia nákladov na dar vo forme dlhodobého hmotného majetku a odpis účtovaný v roku 2014. Najvyššiu čiastku eliminácie 8 301 654,34 Eur tvorili náklady (účet 584) na bežné a kapitálové transfery (odpisy), ktoré poskytol zriaďovateľ RO a PO a výnosy (účet 691, 692) z týchto transferov.

Za konsolidovaný celok bol k 31. 12. 2014 vykázaný výsledok hospodárenia z individuálnych účtovných závierok v sume 2 848 647,03 Eur. Po zrealizovaní všetkých konsolidačných úprav sa výsledok hospodárenia zvýšil o 24 071,06 Eur z titulu eliminácie nákladov na dar. Z hlavnej činnosti bol výsledok hospodárenia 2 389 381,14 Eur, z podnikateľskej činnosti 483 336,95 Eur, celkom po konsolidácii dosiahol výsledok hospodárenia čiastku 2 872 718,09 Eur.

12. Transfery a granty v roku 2014

Prijaté transfery a granty

Tab. 48 Prehľad prijatých bežných príspevkov, transferov a grantov v roku 2014

P. č.	Poskytovateľ	Suma v Eur	Účel
1.	Okresný úrad, odbor školstva Košice - normatív	5 858 694,00	Výchovno-vzdelávací proces - normatív
2.	Okresný úrad, odbor školstva Košice - účelový	276 318,00	Výchovno-vzdelávací proces - účelové
3.	Okresný úrad, odbor školstva Košice - MŠ	60 327,00	Účelové na predškolskú výchovu
4.	Ministerstvo vnútra SR	51 370,55	Matričná činnosť
5.	Ministerstvo výstavby a RR SR	35 123,31	Výkon činnosti stavebného úradu
6.	Ministerstvo výstavby a RR SR	21 024,22	Výkon činnosti ŠFRB
7.	Ministerstvo výstavby a RR SR	1 631,53	Špecializovaný stavebný úrad
8.	Okresný úrad, odbor školstva	38 949,00	Výkon činnosti školského úradu
9.	Okresný úrad, odbor starostlivosti o ŽP	3 291,00	Výkon činnosti v oblasti ŽP
10.	Ministerstvo vnútra SR	12 463,11	Výkon činnosti v registri obyvateľov
	Prenesené kompetencie celkom	6 359 191,72	
1.	MPSVaR SR	741 120,00	Prevádzka Domova dôchodcov
2.	MPSVaR SR	21 600,00	Prevádzka útulku Dom humanity
3.	Úrad práce soc. veci a rodiny	10 785,40	Chránené pracovisko
4.	Úrad práce soc. veci a rodiny	13 477,80	Prídavky na deti
5.	Úrad práce soc. veci a rodiny	69 442,38	Stravné pre deti v hmotnej núdzi
6.	Úrad práce soc. veci a rodiny	18 210,20	Školské potreby pre deti v hmotnej núdzi
7.	Úrad práce soc. veci a rodiny	189 609,11	Osobitný príjemca, dávky
8.	Úrad práce soc. veci a rodiny	37 984,80	Osobitný príjemca, prídavky
9.	Úrad práce soc. veci a rodiny	13 004,80	Osobitný príjemca, rodičovský príspevok
10.	Úrad práce soc. veci a rodiny	22 300,13	Dobrovoľnícka činnosť
11.	Fond sociálneho rozvoja	56 308,92	Terénna sociálna práca
	Transfery na soc. účely a podporu zamestnanosti	1 193 843,54	
1.	Úrad práce soc. veci a rodiny	7 995,66	Aktivácia uchádzačov o zamestnanie
2.	Ministerstvo školstva SR z ESF a ŠR*	62 225,78	Vzdelávanie
3.	Ministerstvo školstva SR z ESF a ŠR*	68 818,15	Projekt PRINED
	Transfer pre školy a domov d. na bežné výdavky	139 039,59	
1.	Ministerstvo pôdohospodárstva a rozvoja vidieka SR	151 988,37	Slovenský raj (projekt ŠR a EÚ)
2.	Ministerstvo vnútra SR cez OkÚ	96 186,45	Voľby do EP, samosprávy, prezidenta
3.	Okresný úrad, organizačný odbor	1 720,40	Údržba vojnových hrobov
4.	Ministerstvo kultúry SR	18 000,00	Dotácia na monografiu
5.	Košický samosprávny kraj	3 450,00	Trh ľudových remesiel
6.	Iné obce	1 316,86	Na činnosť CVČ
7.	Iné granty	10 076,10	Dom opatrovateľskej služby
	Ostatné granty	282 738,18	
	Bežné transfery a granty celkom	7 974 813,03	

*ESF Európsky sociálny fond

Poskytnuté transfery a granty

Právnickým a fyzickým osobám podnikateľom boli poskytnuté finančné prostriedky na základe VZN č. 6/2013 a jeho dodatku o poskytovaní dotácií na území mesta Spišská Nová Ves a to na podporu všeobecne prospešných služieb. Prehľad je uvedený v tabuľkách:

Tab. 49 Poskytnuté transfery a granty

Program	Zdroj	Funkčná klasifikácia	Položka, podpoložka	Poskytnutý transfer	Schválený rozpočet	Upravený rozpočet	Čerpanie za rok 2014
5.2.4	41	01116	641001	Príspevkovej organizácii	5 100	3 800	1 950,00
5.2.4	41	01116	641006	Rozpočtovej organizácii	2 500	900	900,00
5.2.4	41	01116	642001	Občianskemu združ., nadácií...	10 500	14 750	14 230,66
5.2.4	41	0810	642001	Členom RŠK, šport. klubom	180 000	180 000	178 841,78
5.2.4	41	01116	642002	Neziskovej organizácii	100	550	550,00
5.2.4	41	01116	644002	Ostatnej právnickej osobe	300	0	0,00
5.2.4	41	01116	644003	Fyzickej osobe - podnikateľovi	1 500	0	0,00
S p o l u					200 000	200 000	196 472,44

Tab. 50 Športové kluby združené v Rade športových klubov získali od mesta tieto dotácie

Poradové číslo	Športové kluby združené v RŠK	Poskytnutá dotácia rok 2014 v €
1.	Hokejový klub Spišská Nová Ves	61 000,00
2.	BK 04 AC LB Spišská Nová Ves	35 000,00
3.	Futbalový klub Spišská Nová Ves	35 000,00
4.	Volejbalový klub Spišská Nová Ves	11 000,00
5.	Basketbalový klub RUCON Martin o. z.	8 000,00
6.	Športový klub basketbalu dievčat Spišská Nová Ves	5 000,00
7.	Hockey club Spišská Nová Ves	4 000,00
8.	Telovýchovná jednota Tatran Spišská Nová Ves	3 050,00
9.	Športový klub STEZ Spišská Nová Ves	2 600,00
10.	Športovo strelecký klub Rušňové depo Spišská Nová Ves	1 400,00
11.	Klub plávania	1 300,00
12.	Cykloklub	900,00
13.	Jazdecký klub Slávia Spišská Nová Ves	900,00
14.	Športový klub MPK Spišská Nová Ves	900,00

15.	Tenisový klub Spišská Nová Ves	800,00
16.	Stolnotenisový oddiel BBF Spišská Nová Ves	750,00
17.	Atletický športový klub Slávia pri ZŠ Lipová 13, Spišská Nová Ves	700,00
18.	Džudo klub Spišská Nová Ves	600,00
19.	Lyžiarsky klub Spišská Nová Ves	600,00
20.	Letecko - modelársky klub	400,00
21.	Floorball club Young Arrows Spišská Nová Ves	400,00
22.	Krasokorčuliarsky klub Spišská Nová Ves	300,00
23.	TJ Čingov Spišská Nová Ves	500,00
24.	Mestský šachový klub Spišská Nová Ves	450,00
25.	Compact - parašutistická skupina	700,00
26.	1. BK Spišská Nová Ves	200,00
27.	Klub spišských strelcov	550,00
28.	MO Slovenského rybárskeho zväzu, mužský klub Spiš-Fish	200,00
29.	Športový klub Iglovia	200,00
30.	Igłow (karate)	200,00
31.	Športový klub FbK Kométa Spišská Nová Ves	200,00
32.	Klub rekreačnej telesnej výchovy a športu Mix	441,78
33.	SKI DEVILS	600,00
	Spolu:	178 841,78

Tab. 51 Dotácie poskytnuté ďalším organizáciám, združeniam, nadáciám mimo RŠK

1.	Modelársky klub Modelári Spiša	550,00
2.	Spišské divadlo	900,00
3.	Dom Matice slovenskej Spišská Nová Ves	450,00
4.	Múzeum Spiša v Spišskej Novej Vsi	300,00
5.	Galéria umelcov Spiša	100,00
6.	Mestské kultúrne centrum	900,00
7.	Štátna ochrana prírody	200,00
8.	Únia žien Slovenska	550,00
9.	Slov. zväz protifašistických bojovníkov	170,66
10.	OZ Mladí ľudia a život	100,00
11.	CANTUS VILLA NOVA, Miešaný spevácky zbor mesta SNV	350,00

12.	Rada rodičovského združenia pri ZŠ Hutnícka	200,00
13.	Rada rodičovského združenia pri MŠ Jilemnického	100,00
14.	Rada rodičovského združenia pri MŠ na Hanulovej ul.	400,00
15.	Spolok rodičov a priateľov ZŠ Spišská Nová Ves, Nejedlého ulica	800,00
16.	Rodičia a priatelia MŠ Lipová	500,00
17.	Občianske združenie NOVOVESKÁ HUTA	650,00
18.	Slovenský zväz zdravotne postihnutých - ZO č. 12	50,00
19.	Slovenský zväz zdravotne postihnutých - ZO č. 2	50,00
20.	Slovenský zväz zdravotne postihnutých - ZO č. 13	50,00
21.	Klub slovenských turistov Prielom	70,00
22.	Banícky spolok Spiš	200,00
23.	Občianske združenie ZŠ Komenského Spišská Nová Ves	1 750,00
24.	"EPEUS"	1 250,00
25.	KOREŇ	200,00
26.	Okresný výbor dobrovoľnej požiarinej ochrany SR	100,00
27.	Plavecký seniorsky klub Spišská Nová Ves	100,00
28.	KONTRA	100,00
29.	"JUROJIN"	400,00
30.	HbK VB reality Spišská Nová Ves	50,00
31.	Športový klub ARCHING	2 000,00
32.	CHORUS IGLOVIA	750,00
33.	Združenie na pomoc ľuďom s mentálnym postihnutím v SNV	300,00
34.	Mestská organizácia Jednoty dôchodcov na Slovensku	200,00
35.	OZ Spišské divadlo	990,00
36.	Ideálna Mládežnícka Aktivita	800,00
37.	FAMA art	500,00
38.	Portugalský inštitút	300,00
39.	Katolícka jednota Slovenska	200,00
	Celkom	17 630,66
	CELKOM ČERPANIE	196 472,44

13. Prehľad o stave a vývoji dlhu k 31.12. 2014

Tab. 52 Prehľad o stave a vývoji dlhu k 31. 12. 2014

Ukazovateľ	Obdobie		Index 2014/2013
	k 31.12.2013	k 31.12.2014	
Celkový dlh mesta v eur (§ 17 ods. 7, 8 zákona č. 583/2004 Z. z.)	4 059 290,60	4 881 236,77	1,20
Suma ročných splátok návratných zdrojov financovania v eur (kategória 651 a 821)	885 390,42	902 750,77	1,02
Skutočné bežné príjmy za predchádzajúci rok (k 31.12.2012 a 31.12.2013)	24 446 602,00	24 101 944,00	0,99
Ukazovatele dlhu v %			
a) § 17 ods. 6 písm. a) zákona 583/2004 Z. z.	16,00	20,25	1,22
b) § 17 ods. 6 písm. b) zákona 583/2004 Z. z.	3,62	3,75	1,04
Dlh mesta spolu (finančný výkaz)	4 309 892,77	5 122 930,29	1,19
Počet obyvateľov k 31.12. (z evidencie obyv.)	36 680	36 559	1,00
Dlh mesta na 1 obyvateľa v eur (aj ŠFRB)	117,50	140,13	1,19

Podľa § 17 ods. 6 zákona č. 583/2004 Z. z. suma dlhu mesta dosiahla 20,25 % skutočných bežných príjmov predchádzajúceho roka (zákonná hranica je 60 %) a suma ročných splátok návratných zdrojov financovania bola na úrovni 3,75 % (v splátkach nie sú zahrnuté splátky ŠFRB) skutočných bežných príjmov predchádzajúceho roka (zákonná hranica 25 %). V bežných príjmoch sú zahrnuté aj príjmy z bežných transferov od subjektov verejnej správy a z EÚ. Po 1. 1. 2017 sa zo základne skutočných bežných príjmov budú dotácie od iného subjektu verejnej správy alebo z EÚ odpočítavať (novela zákona č. 583/2004 Z. z. o rozpočtových pravidlách územnej samosprávy).

1. Do celkovej sumy úverov vo výške 4 881 236,77 Eur nebol započítaný dlh voči ŠFRB za úver vo výške 241 693,52 Eur, ktorý sa do celkovej sumy dlhu podľa § 17 ods. 8 vyššie uvedeného zákona nezapočítava.
2. Dlh mesta podľa finančného výkazu Fin 5-04 o úveroch, emitovaných dlhopisoch, zmenkách a finančnom prenájme subjektu verejnej správy je vo výške 5 122 930,29 Eur vrátane dlhu voči ŠFRB.

Úrokové sadzby na úveroch sú vo výške 1,866 % p. a. okrem ŠFRB, ktorého úrok je 4,4 %, úveru na spolufinancovanie projektov EÚ, u ktorého je sadzba vo výške 2,320 % p. a., na miestne komunikácie je vo výške 2,036 %, na rekonštrukciu MŠ vo výške 3,138 % p. a, regeneráciu námestia vo výške 1,323 % p. a.

Číslo úverovej zmluvy	Dátum uzatvorenia zmluvy	Účel	Úver splatný dňa	Stav k 31.12. 2013	Rok 2014		Stav k 31.12. 2014
					Splátka istiny	Splátky úrokov	
18/169/04	28.12.2004	Priemyselný park	28.10.2014	43 152,17	43 152,17	471,83	0,00
18/046/09	21.10.2009	Investičné akcie	25.09.2017	1 037 299,17	366 240,00	18 210,37	671 059,17
18/083/10	20.12.2010	Most Matuškova	25.11.2012	1 214 502,00	175 680,00	23 300,62	1 038 822,00
18/060/10	08.09.2010	Europrojekty	25.08.2021	1 352 142,68	176 400,00	31 392,26	1 175 742,68
18/026/13	20.11.2013	Rekonštrukcia miestnych komunikácií	25.08.2023	300 000,00	16 500,00	6 593,13	283 500,00
746/2013/UZ	27.09.2013	Rekonštrukcia MŠ, zníženie energetickej náročnosti	25.08.2021	112 194,60	33 320,00	9 746,11	591 859,97
505/2014/UZ	25.06.2014	Rekonštrukcia námestia, MK, pozemky	25.05.2024	0,00	0,00	1 744,28	1 120 252,95
Spolu úvery bez ŠFRB				4 059 290,60	811 292,17	91 458,60	4 881 236,77
810/2357/2000	23.03.2001	ŠFRB/panoráma	23.03.2031	250 602,17	8 908,65	11 004,15	241 693,52
Spolu úvery so ŠFRB				4 309 892,77	820 200,82	102 462,75	5 122,930,29

V roku 2014 oproti roku 2013 vzrástli v rámci konsolidovaného celku úvery a finančné výpomoci o viac ako 1 010 tis. Eur. V priebehu roka 2014 bol materskou účtovnou jednotkou prijatý dlhodobý bankový úver na regeneráciu námestia a rekonštrukciu MK v sume viac ako 1 120 tis. Eur a dočerpaný úver na zníženie energetickej náročnosti budov MŠ zo zdrojov EBRD – Munseff. Po splnení podmienok projektu zníženia energetickej náročnosti bude grant, ktorý mesto získa, použitý na splátku istiny tohto úveru. Návratná finančná výpomoc zo ŠFRB so splatnosťou do jedného roka je vo výške 9 318,93 Eur, dlhodobá 232 374,59 Eur. Celkom predstavujú úvery so splatnosťou do jedného roka 978 480 Eur v materskej ÚJ, v dcérskej ÚJ Emkobel a. s. 100 000 Eur. Tento úver je na preklopenie časového nesúladu medzi úhradami preddavkov za plyn a úhradami od odberateľov a to vo forme úverovej linky vo výške 100 000 Eur, ktorá bude splatená v roku 2015. Za úver na vysielaciu techniku zaplatí v roku 2015 s. r. o. BIC zostatok dlhodobého úveru vo výške 567,60 Eur.

Číslo úverovej zmluvy	Dátum uzatvorenia zmluvy	Účel	Úver splatný dňa	Stav k 31.12. 2013	Stav k 31.12. 2014	Úroková sadzba	Popis zabezpečenia	Účtovná jednotka
18/169/04	28.12.2004	Priemyselný park	28.10.2014	43 152,17	0,00	1,866	Blanko zmenka	mesto
18/046/09	21.10.2009	Inves. Akcie	25.09.2017	1 037 299,17	671 059,17	1,866	Bez ručenia	mesto
18/083/10	20.12.2010	Most Matuškova	25.11.2020	1 214 502,00	1 038 822,00	1,866	Bez ručenia	mesto
18/060/10	08.09.2010	Europrojekty	25.08.2021	1 352 142,68	1 175 742,68	2,320	Bez ručenia	mesto
18/026/13	20.11.2013	Rek. Miestnych komun.	25.08.2023	300 000,00	283 500,00	2,036	Blanko zmenka	mesto
746/2013/ UZ	27.09.2013	Rekonš. MŠ, zníženie ener. nár.	25.08.2021	112 194,58	591 859,97	3,138	Blanko zmenka	mesto
505/2014/ UZ	25.06.2014	Rekon. Námestia, MK, pozem.	25.05.2024	0,00	1 120 252,95	1,323	Blanko zmena	mesto
Spolu úvery mesto				4 059 290,60	4 881 236,77	x	x	x
18/003/13	08.03.2013	Úver na vysielaciu techniku TV Reduta	25.03.2015	3 327,60	567,60	3,410	Vista zmenka	BIC
18/27/13	12.11.2013	Úverová linka, dodávky plynu	22.01.2015	0,00	100 000,00	2,870	Blanko zmenka	Emkobel
Spolu úvery konsolidovaný celok				4 062 618,20	4 981 804,37	x	x	x
810/2357/ 2000	23.03.2001	ŠFRB/ panoráma	23.03.2031	250 602,17	241 693,52	4,400		mesto
Spolu úvery a fin. výpomoc konsolidovaný celok				4 313 220,37	5 323 497,89	x	x	x

14. Predpokladaný vývoj budúcich činností

Rekonštrukcia miestnych komunikácií v Spišskej Novej Vsi

Popis: v rámci rekonštrukcií miestnych komunikácií v Spišskej Novej Vsi je plánovaná výmena asfaltových kobercov na uliciach Tr. 1. Mája /časť/, Z. Nejedlého, Radlinského – pri veterinárnej klinike, dopravný okruh mesta - Fabiniho a Levočská. Technický stav týchto komunikácií je charakterizovaný sieťovým rozpadom asfaltového koberca, nerovnosťami, viacnásobnými opravami, a plošným rozpadom, ktoré už nie je možné riešiť lokálnymi opravami. Pre stabilizáciu a zaistenie podkľaných vrstiev komunikácií je potrebná plošná výmena asfaltových kobercov a úprava a doplnenie odvodňovacieho systému.

Predpokladané cenové náklady: do 450.000,00 € s DPH
(konečná cena bude vysúťažená vo verejnom obstarávaní)

Predpokladaný termín realizácie: do 10/2015

Fotodokumentácia technického stavu vyššie uvedených komunikácií:



Obr. 19 Miestna komunikácia Tr. 1. Mája (časť)



Obr. 20 Miestna komunikácia na ul. Z. Nejedlého



Obr. 21 Miestna komunikácia na ul. Radlinského pri veterinárnej klinike



Obr. 22 Miestna komunikácia na ul. Levočská



Obr. 23 Miestna komunikácia na ul. Fabiniho

Výstava parkovísk

Popis: v rámci zvyšovania počtu parkovacích miest v meste boli vytypované dve lokality s nedostatkom parkovacích miest – sídl. Západ Strojnícka ulica /38 miest/, sídl. Tarča Agátová ulica /24 miest/.

Predpokladané cenové náklady: do 150.000,00 € s DPH
(konečná cena bude vysúťažená vo verejnom obstarávaní)

Predpokladaný termín realizácie: do 12/2015

Fotodokumentácia technického stavu vyššie uvedených akcií:



Obr. 24 Parkovisko na sídlisku Tarča, Agátová ul.



Obr. 25 Parkovisko na sídlisku Západ 1, Strojnícka ul.

Rekonštrukcie materských škôl

Popis: účelom rekonštrukcie materských škôl je zníženie energetickej náročnosti týchto objektov, resp. stavebné úpravy s cieľom zmeny účelu užívania objektu Podnikateľského inkubátora na Tehelnej ulici na materskú školu pre rómske deti. Projekt je spolufinancovaný aj s externých zdrojov.

Zoznam Materských Škôl: MŠ Rybníčná /zateplenie + okná/
MŠ Tehelná /stavebné úpravy objektu

Predpokladané cenové náklady: 150.000,00 € s DPH
(konečná cena bude vysúťažená vo verejnom obstarávaní)

Predpokladaný termín realizácie: do 12/2015

Fotodokumentácia existujúceho stavu objektov:



Obr. 26 MŠ Rybníčná



Obr. 27 MŠ Tehelná

Tepelné hospodárstvo

Popis: rekonštrukcia riadiacich a dátových systémov plynových kotolní a výmena sekundárnych rozvodov v lokalitách sídl. Mier a sídl. Tarča

Predpokladané cenové náklady: do 500.000,00 € s DPH
(konečná cena bude vysúťažená vo verejnom obstarávaní)

Predpokladaný termín realizácie: do 12/2015

Ďalšie všeobecné investičné aktivity

Popis: vybudovanie urnovej steny /zvýšenie počtu urnových miest 60-90/ a rekonštrukcia cintorínskeho múra /východná strana/

Predpokladané cenové náklady: do 50.000,00 € s DPH
(konečná cena bude vysúťažená vo verejnom obstarávaní)

Predpokladaný termín realizácie: do 11/2015

Fotodokumentácia lokalizácie možného umiestnenia urnovej steny:



Obr. 28 Miesto pre vybudovanie urnovej steny

Popis: rekonštrukcia NN prípojky Lesná 22, čím bude umožnené opätovné napojenie objektu v lokalite Vilčurňa na zdroj el. energie v zmysle požiadaviek VSE

Predpokladané cenové náklady: do 10.000,00 € s DPH
(konečná cena bude vysúťažená vo verejnom obstarávaní)

Predpokladaný termín realizácie: do 06/2015

Fotodokumentácia technického stavu:



Obr. 29 NN prípojky Lesná 22

Popis: asymetrické nasvietenie priechodov pre chodcov /Duklianska sídl. Západ I., železničné priecestie Duklianska, STK, Elektrárenska – zimný štadión/

Predpokladané cenové náklady: do 20.000,00 € s DPH
(konečná cena bude vysúťažená vo verejnom obstarávaní)


Predpokladaný termín realizácie: do 06/2015

Popis: výmena okien na budove Mestskej polície s cieľom zníženia energetickej náročnosti objektu a zabezpečenia funkčnosti okenných výplní

Predpokladané cenové náklady: do 25.000,00 € s DPH
(konečná cena bude vysúťažená vo verejnom obstarávaní)

Predpokladaný termín realizácie: do 06/2015

Fotodokumentácia technického stavu:



Obr. 30 Mestská polícia

Údržba miestnych komunikácií

Popis: V rámci údržby MK sa každoročne vykonávajú tieto činnosti – údržba a výpravy miestnych komunikácií a chodníkov, obnova zvislého a vodorovného dopravného značenia, údržba zábradlí a mostov, údržba autoparkovísk, údržba autobusových prístreškov, zimná údržba, požiadavky mestských výborov

Predpokladané cenové náklady: do 400.000,00 € s DPH

15. Udalosti osobitného významu

Po skončení účtovného obdobia roku 2014 neboli zaznamenané žiadne udalosti osobitného významu, ktoré by významným spôsobom ovplyvnili hospodárenie mesta.

V Spišskej Novej Vsi: 31. 08. 2015

Vypracovali: vedúci oddelení MsÚ

Štatutárny orgán:



PhDr. Ján Volný, PhD.
Primátor mesta

Zoznam príloh

1. Súvaha Úč ROPO SFOV 1-01 za rok 2014
2. Výkaz ziskov a strát Úč ROPO SFOV 2-01 za rok 2014
3. Poznámky k individuálnej účtovnej závierke za rok 2014
4. Konsolidovaná súvaha Úč ROPO OV 1-01 za rok 2014
5. Konsolidovaný výkaz ziskov a strát Úč ROPO OV 2-01 za rok 2014
6. Poznámky ku konsolidovanej účtovnej závierke za rok 2014
7. Správa nezávislého audítora z overenia účtovnej závierky
8. Správa nezávislého audítora z overenia konsolidovanej účtovnej závierky

EKONAUDIT SERVICES, s. r. o., Nálepková 47, 053 11 Smižany
Zapísaná v Obchodnom registri Okresného súdu Košice I, Odd: Sro,
vl.č.:26015/V
Licencia SKAÚ: 318

Dodatok správy audítora o overení súladu
Výročnej správy s účtovnou závierkou a konsolidovanou účtovnou
závierkou v zmysle zákona č. 540/2007 Z. z., § 23 ods. 5

Adresát správy: Mestské zastupiteľstvo mesta Spišská Nová Ves

september 2015

Dodatok Správy nezávislého audítora pre poslancov mestského zastupiteľstva

Mesta Spišská Nová Ves

Uskutočnili sme audit priloženej účtovnej závierky mesta Spišská Nová Ves, ktorá obsahuje súvahu k 31. decembru 2014, výkaz ziskov a strát za rok končiaci sa k uvedenému dátumu a poznámky, ktoré obsahujú prehľad významných účtovných zásad a účtovných metód a ďalšie vysvetľujúce informácie. K uvedenej účtovnej závierke mesta Spišská Nová Ves k 31. decembru 2014 sme dňa 15. apríla 2015 vydali správu audítora v nasledujúcom znení:

Podľa nášho názoru účtovná závierka poskytuje pravdivý a verný obraz finančnej situácie mesta Spišská Nová Ves k 31. decembru 2014 a výsledky jeho hospodárenia za rok končiaci k uvedenému dátumu v súlade so zákonom o účtovníctve.

Na základe overenia rozpočtového hospodárenia zachyteného v poznámkach účtovnej závierky konštatujeme, že sme nezistili vo všetkých významných súvislostiach skutočnosti, ktoré by spochybňovali vykázané výsledky rozpočtového hospodárenia mesta Spišská Nová Ves.

Uskutočnili sme audit priloženej konsolidovanej účtovnej jednotky verejnej správy, ktorú za konsolidovaný celok zostavila materská spoločnosť mesto Spišská Nová Ves a ktorá obsahuje konsolidovanú súvahu k 31. decembru 2014, konsolidovaný výkaz ziskov a strát a poznámky ku konsolidovanej účtovnej závierke za rok končiaci k tomuto dátumu. K uvedenej konsolidovanej účtovnej závierke mesta Spišská Nová Ves k 31. decembru 2014 sme dňa 02. júla 2015 vydali správu audítora v nasledujúcom znení:

Podľa nášho názoru konsolidovaná účtovná závierka účtovnej jednotky verejnej správy, ktorú za konsolidovaný celok zostavila materská spoločnosť mesto Spišská Nová Ves, vyjadruje verne a vo všetkých významných súvislostiach finančnú situáciu a výsledok hospodárenia konsolidovaného celku za rok, ktorý sa skončil k 31.12.2014 v súlade so zákonom o účtovníctve.

Overili sme tiež súlad výročnej správy s vyššie uvedenou účtovnými závierkami.

Za správnosť zostavenia výročnej správy je zodpovedný štatutár mesta.

Našou úlohou je vydať na základe overenia stanovisko o súlade výročnej správy s uvedenými účtovnými závierkami.

Za správnosť zostavenia výročnej správy je zodpovedný štatutár mesta.

Našou úlohou je vydať na základe overenia stanovisko o súlade výročnej správy s uvedenými účtovnými závierkami.

Overenie sme vykonali v súlade s Medzinárodnými audítorskými štandardami. Tieto štandardy požadujú, aby audítor naplánoval a vykonal overenie tak, aby získal primeranú istotu, že informácie uvedené vo výročnej správe, ktoré sú predmetom zobrazenia v účtovných závierkach, sú vo všetkých významných súvislostiach v súlade s príslušnou účtovnými závierkami. Informácie uvedené vo výročnej správe sme posúdili s informáciami v uvedených účtovných závierkach. Iné údaje a informácie ako účtovné informácie získané z uvedených účtovných závierok a účtovných kníh sme neoverovali. Sme presvedčení, že vykonané overovanie poskytuje primeraný podklad pre vyjadrenie nášho názoru.

Podľa nášho názoru sú uvedené účtovné informácie vo výročnej správe vo všetkých významných súvislostiach v súlade s hore uvedenými účtovnými závierkami.

Smižany, 17. septembra 2015

EKONAUDIT SERVICES, s. r .o.
Nálepkova 47, 053 11 Smižany
Zapísaná v Obchodnom registri
Okresného súdu Košice I,
odd: Sro, vl. č.:26015/V
Licencia SKAU: 318



Ing. Beáta Korchňáková

Ing. Beáta Korchňáková
zodpovedná audítorka
č. dekrétu: 365

